

UNITATEA MUNICIPIUL GALATI
Adresa judet Galati
Cod postal
Telefon 0236307727
Cod de inregistrare fiscala 3814810
Cod activitate CAEN 7511

Unitati administrative-teritoriale  
( MUNICIPII )  
(2019)

M.F.P.-A.N.A.F.-D.G.R.F.P. GALATI  
A.T.O.P. GALATI  
SERVICIUL S.A.E.E.B.L.  
07-02-2020  
Intrare/iesire: Nr. GLD-TPZ-2414

SITUATII FINANCIARE

la data de 31 DECEMBRIE 2019

MINISTERUL FINANTELOR PUBLICE  
Cod 14.7.4

BILANT  
31.12.2019

pag.: 1 - lei -

COD	DENUMIRE INDICATORI	SOLD LA INCEPUTUL PERIOADEI	SOLD LA SFARSITUL PERIOADEI
0	TOTAL JUDET GALATI		
01003	1.Active fixe necorporale (ct.2030000+2050000+2060000+2080100+2080200+2330000-2800300-2800500-2800800-2800801-2800809-2900400-2900500-2900801-2900809-2900800-2930100*)	5.568.502	8.388.389
01004	2.Instalatii tehnice, mijloace de transport, animale, plantatii, mobilier, aparatura birotica si alte active corporale (ct.2130100+2130200+2130300+2130400+2140000+2310000-2810301-2810302-2810303-2810304-2810400-2910301-2910302-2910303-2910304-2910400-2930200*)	406.684.862	461.934.700
01005	3.Terenuri si cladiri (ct.2110100+2110200+2120101+2120102+2120201+2120301+2120401+2120501+2120601+2120901+2310000-2810100-2810201-2810202-2810203-2810204-2810205-2810206-2810207-2810208-2910100-2910201-2910202-2910203-2910204-2910205-2910206-2910207-2910208-2930200)	4.754.220.101	5.099.939.056
01007	5.Active financiare necurente (investitii pe termen lung) peste un an (ct.2600100+2600200+2600300+2650000+2670201+2670202+2670203+2670204+2670205+2670208-2960101-2960102-2960103-2960200), din care:	89.819.650	89.820.150
01008	Titluri de participare (ct.2600100+2600200+2600300-2960101-2960102-2960103)	89.811.448	89.811.448
01009	6.Creante necurente - sume ce urmeaza a fi incasate dupa o perioada mai mare de un an (ct.4110201+4110208+4130200+4280202+4610201+4610209-4910200-4960200) din care:	1.230.564	1.121.038
01010	Creante comerciale necurente - sume ce urmeaza a fi incasate dupa o perioada mai mare de un an (ct.4110201+4110208+4130200+4610201-4910200-4960200)	789.737	750.440
01015	7.TOTAL ACTIVE NECURENTE (rd.03+04+05+06+07+09)	5.257.523.679	5.661.203.333
01019	1.Stocuri (ct.3010000+3020100+3020200+3020300+3020400+3020500+3020600+3020700+3020800+3020900+3030100+3030200+3040100+3040200+3050100+3050200+3070000+3090000+3310000+3320000+3410000+3450000+3460000+3470000+3490000+3510100+3510200+3540100+3540500+3540600+3560000+3570000+3580000+3590000+3610000+3710000+3810000+/-3480000+/-3780000-3910000-3920100-3920200-3920300-3930000-3940100-3940500-3940600-3950100-3950200-3950300-3950400-3950600-3950700-3950800-3960000-3970100-3970200-3970300-3980000-4420803)	83.869.515	86.969.246
01021	Creante din operatiuni comerciale, avansuri si alte decontari (ct.2320000+2340000+4090101+4090102+4110101+4110108+4130100+4180000+4250000+4280102+4610101+4610109+4730109**+4810101+4810102+4810103+4810900+4830000+4840000+4890101+4890301-4910100-4960100+5120800) din care:	65.810.095	64.771.787
01022	Creante comerciale si avansuri (ct.2320000+2340000+4090101+4090102+4110101+4110108+4130100+4180000+4610101-4910100-4960100),din care:	35.770.615	38.010.730
010221	Avansuri acordate(ct.2320000+2340000+4090101+4090102)	6.286.192	1.230.496
01023	Creante bugetare (ct.4310100**+4310200**+4310300**+4310400**+4310500**+4310600**+4310700**+4370100**+4370200**+4370300**)		

COD	DENUMIRE INDICATORI	SOLD LA INCEPUTUL PERIOADEI	SOLD LA SFARSITUL PERIOADEI
01024	+4420400+4420802+4440000**+4460100**+4460200**+ 4480200+4610102+4610104+4630000+ 4640000+4650100+4650200 +4660401+4660402+4660500+4660900+4810101**+4810102**+ 4810103**+4810900**-4970000), din care:	239.879.998	332.825.880
01025	Creantele bugetului general consolidat (ct.4630000+4640000+4650100+ 4650200+4660401+4660402+4660500+4660900-4970000)	153.631.045	175.149.282
01026	Creante din operatiuni cu fonduri externe nerambursabile si fonduri de la buget (ct.4500100+4500300+4500501+4500502+4500503+4500504+ 4500505+4500700+4510100+4510300+4510500+4530100+4540100+ 4540301+4540302+4540501+4540502+4540503+4540504+4550100+ 4550301+4550302+4550303+4560100+4560303+4560309+4570100+ 4570201+4570202+4570203+4570205+4570206+4570209+4570301+ 4570302+4570309+4580100+4580301+4580302+4610103+4730103**+ 4740000+4760000), din care:	5.191.748	9.020.489
01030	Sume de primit de la Comisia Europeana (ct.4500100+4500300+ 4500501+4500502+4500503+4500504+4500505+4500700)	466.793	2.701.616
01033	Total creante curente (rd.21+23+25+27)	310.881.841	406.618.156
01033	Conturi la trezorerie, casa in lei. (ct.5100000+5120101+5120501+5130101+ 5130301+5130302+5140101+5140301+5140302+5150101+5150103+5150301 +5150500+5150600+5160101+5160301+5160302+5170101+5170301+5170302 +5200100+5210100+5210300+5230000+5250101+5250102+5250301+5250302 +5250400+5260000+5270000+5280000+5290101+5290201+5290301+5290400 +5290901+5310101+5410101+5500101+5520000+5550101+5550400+5570101 +5580101+5580201+5590101+5600101+5600300+5600401+5610101+5610300 +5620101+5620300+5620401+5710100+5710300+5710400+5740101+5740102 +5740301+5740302+5740400+5750100+5750300+5750400-7700000)	33.062.612	18.735.350
01033	Dobanda de incasat,alte valori,avansuri de trezorerie (ct.5180701+5320100+ 5320200+5320300+5320400+5320500+5320600+5320800+5420100)	1.298.765	1.153.388
01035	Conturi la institutii de credit, BNR, casa in valuta (ct.5110101+5110102+ 5120102+5120402+5120502+5130102+5130202+5140102+5140202+ 5150102+5150202+5150302+5160102+5160202+5170102+5170202+ 5290102+5290202+5290302+5290902+5310402+5410102+5410202+ 5500102+5550102+5550202+5570202+5580102+5580202+5580302+ 5580303+5590102+5590202+5600102+5600103+5600402+5610102+ 5610103+5620102+5620103+5620402)	4.126.515	1.375.590
01040	Total disponibilitati si alte valori (rd.33+33.1+35+35.1)	38.487.892	21.264.328
01042	6.Cheltuieli in avans (ct.4710000)	19.271.778	19.576.532
01045	7.TOTAL ACTIVE CURENTE (rd.19+30+31+40+41+41.1+42)	452.511.026	534.428.262
01046	8.TOTAL ACTIVE (rd.15+45)	5.710.034.705	6.195.631.595
01052	1.Sume necurente - sume ce urmeaza a fi platite dupa o perioada mai mare de un an (ct.2690200+4010200+4030200+4040200+ 4050200+4280201+4620201+4620209+5090000), din care:	972.292	821.476
01053	Datorii comerciale (ct.4010200+4030200+4040200+4050200+ 4620201)	750	1.496
01054	2.Imprumuturi pe termen lung (ct.1610200+1620200+1630200+ 1640200+1650200+1660201+1660202+1660203+1660204+ 1670201+1670202+1670203+1670208+1670209-1690200)	335.407.692	393.357.200
01055	3.Provizioane (ct.1510201+1510202+1510203+1510204+1510208)	20.806.141	5.503.521
01058	TOTAL DATORII NECURENTE (rd.52+54+55)	357.186.125	399.682.197
01060	1.Datorii comerciale, avansuri si alte decontari (ct.2690100+4010100+ 4030100+4040100+4050100+4080000+4190000+4620101+4620109+)		

COD	DENUMIRE INDICATORI	SOLD LA INCEPUTUL PERIOADEI	SOLD LA SFARSITUL PERIOADEI
010601	4730109+4810101+4810102+4810103+4810900+4830000+4840000+4890201+5090000+5120800), din care: Decontari privind incheiere executiei bugetului de stat din anul curent (ct.4890201)	326.693.906	197.945.944
01061	Datorii comerciale si avansuri (ct.4010100+4030100+4040100+4050100+4080000+4190000+4620101), din care:	197.327.365	
01062	2.Datorii catre bugete (ct.4310100+4310200+4310300+4310400+4310500+4310600+4310700+4370100+4370200+4370300+4400000+4410000+4420300+4420801+4440000+4460100+4460200+4480100+4550501+4550502+4550503+4620109+4670100+4670200+4670300+4670400+4670500+4670900+4730109+4810900),din care:	46.530.995	29.627.214
010631	Contributii sociale (ct.4310100+4310200+4310300+4310400+4310500+4310600+4310700+4370100+4370200+4370300)	30.763.116	27.190.604
01065	3.Datorii din operatiuni cu Fonduri externe nerambursabile si fonduri de la buget,alte datorii catre alte organisme internationale (ct.4500200+4500400+4500600+4510200+4510401+4510402+4510409+4510601+4510602+4510603+4510605+4510606+4510609+4520100+4520200+4530200+4540200+4540401+4540402+4540601+4540602+4540603+4550200+4550401+4550402+4550403+4550404+4550409+4560400+4580401+4580402+4580501+4580502+4590000+4620103+4730103+4760000)	17.640.673	8.494.336
01072	6.Salariile angajatilor (ct.4210000+4230000+4260000+4270100+4270300+4280101)	135.359	3.241.813
01073	7.Alte drepturi cuvenite altor categorii de persoane (pensii, indemnizatii de somaj, burse) (ct.4220100+4220200+4240000+4260000+4270200+4270300+4290000+4380000), din care:	23.151.319	15.293.702
01074	8.Venituri in avans (ct.4720000)	2.041.607	2.848.428
01078	10.TOTAL DATORII CURENTE (rd.60+62+65+70+71+72+73+74+75)	8.182.371	8.197.599
01079	11.TOTAL DATORII (rd.58+78)	390.967.678	254.718.090
01080	12.ACTIVE NETE = TOTAL ACTIVE - TOTAL DATORII = CAPITALURI PROPRII (rd.80=rd.46-79=rd.90)	748.153.803	654.400.287
01084	1.Rezerve, fonduri (ct.1000000+1010000+1020101+1020102+1020103+1030000+ 1040101+1040102+1040103+1050100+1050200+1050300+1050400+1050500+/-1060000+1060000+1320000+1330000)	4.961.880.902	5.541.231.308
01085	2.Rezultatul reportat (ct.1170000-sold creditor)	4.892.473.539	5.252.355.884
01087	4.Rezultatul patrimonial al exercitiului (ct.1210000-sold creditor)	208.431.791	275.529.375
01088	5.Rezultatul patrimonial al exercitiului (ct.1210000- sold debitor)	139.024.428	13.346.049
01090	6.TOTAL CAPITALURI PROPRII (rd.84+85-86+87-88)	4.961.880.902	5.541.231.308

Conducatorul institutiei

Conducatorul compartimentului financiar- contabil

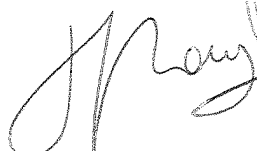

CONTUL DE REZULTAT PATRIMONIAL

31.12.2019


pag.: 1 - lei -

COD	DENUMIRE INDICATORI	An precedent	An curent
0	TOTAL JUDET GALATI		
02002	1.Venituri din impozite, taxe, contributi de asigurari si alte venituri ale bugetelor (ct.7300100+7300200+7300201+7300202+7300203+7310100+7310200+7320100+ 7330000+7340000+7350100+7350200+7350300+7350400+7350500+7350600+ 7350601+7350602+7360100+7390000+7450100+ 7450200+7450300+7450400+ 7450500+7450700+7450900+7460100+7460200+7460300+7460900)	360.644.956	436.558.087
02003	2.Venituri din activitati economice (ct.7210000+7220000+7510100+7510200+/-7090000)	147.264.316	143.745.090
02004	3.Finantari, subventii, transferuri, alocatii bugetare cu destinatie speciala (ct.7510500+7710000+7720100+7720200+7740100+7740200+7750000+ 7760000+7780000+7790101+7790109)	156.445.921	190.279.898
02	4.Alte venituri operationale (ct.7140000+7180000+7500000+7500100+7500200 +7510300+7510400+7810200+7810300+7810401+7810402+7770000)	70.188.188	77.156.058
02006	TOTAL VENITURI OPERATIONALE (rd.02+03+04+05)	734.543.381	847.739.133
02008	1.Salarii si contributiile sociale aferente angajatilor (ct.6410000+6420000+6450100+ 6450200+6450300+6450400+6450500+6450600+6450700+6450800+6460000+ 6470000)	241.186.872	290.697.759
02009	2.Subventii si transferuri (ct.6700000+6710000+6720000+6730000+6740000+ 6750000+6760000+6770000+6780000+6790000)	170.591.337	208.734.001
02010	3.Stocuri, consumabile, lucrari si servicii executate de terti (ct.6010000+6020100+ 6020200+6020300+6020400+6020500+6020600+6020700+6020800+6020900+ 6030000+6060000+6070000+6080000+6090000+6100000+6110000+6120000+ 6130000+6140000+6220000+6230000+6240100+6240200+6260000+6270000+ 6280000+6290100)	194.830.563	212.151.553
02011	4.Cheltuieli de capital, amortizari si provizioane (ct.6290200+6810100+ 6810200+6810300+6810401+6810402+6820101+6820109+ 6820200+6890100+6890200)	46.278.054	103.364.220
02012	5. Alte cheltuieli operationale (ct.6350100+6540000+6580101+6580109)	4.360.153	5.421.010
02013	TOTAL CHELTUIELI OPERATIONALE (rd.08+09+10+11+12)	657.246.979	820.368.543
02015	- EXCEDENT (rd.06-rd.13)	77.296.402	27.370.590
02017	IV.VENITURI FINANCIARE (ct.7630000+7640000+7650100+7650200+7660000+ 7670000+7680000+7690000+7860300+7860400)	88.453	428.029
02018	V. CHELTUIELI FINANCIARE (ct.6630000+6640000+6650100+6650200+6660000+ 6670000+6680000+6690000+6860300+6860400+6860800)	11.376.350	16.724.362
02021	- DEFICIT (rd.18-rd.17)	11.287.897	16.296.333
02023	- EXCEDENT (rd.15+20-16-21)	66.008.505	11.074.257
02025	VIII. VENITURI EXTRA ORDINARE (ct.7910000)	2.156.916	5.061.843
02026	IX. CHELTUIELI EXTRA ORDINARE (ct.6900000+6910000)	2.121.717	2.790.051
02028	- EXCEDENT (rd.25-rd.26)	35.199	2.271.792
020292	- EXCEDENT (rd.23+28-24-29)	66.043.704	13.346.049
02031	- EXCEDENT (rd.29.2-29.4)	66.043.704	13.346.049

Conducatorul institutiei

Conducatorul compartimentului  
 financiar-contabil



SITUATIA FLUXURILOR DE TREZORERIE

31.12.2019


pag.: 1 - lei -

COD	DENUMIRE INDICATORI	Total	Casa in valuta	Alte disponibilitati
0	TOTAL JUDET GALATI			
04002	1. Incasari	247.888.688		247.888.688
04003	2. Plati	250.641.807		250.641.807
04004	3. Numerar net din activitatea operationala (rd.02-rd.03)	-2.753.119		-2.753.119
04013	IV CRESTEREA (DESCRESTEREA) NETA DE NUMERAR SI ECHIVALENT DE NUMERAR (rd.04+rd.08+rd.12)	-2.753.119		-2.753.119
04014	V NUMERAR SI ECHIVALENT DE NUMERAR LA INCEPUTUL PERIOADEI	4.126.515		4.126.515
04015	1. Diferente de curs favorabile	2.393		2.393
04016	2. Diferente de curs nefavorabile	199		199
04017	VI NUMERAR SI ECHIVALENT DE NUMERAR LA FINELE PERIOADEI(rd.13+14+15-16)	1.375.590		1.375.590

Conducatorul institutiei



Conducatorul compartimentului  
financiar-contabil





SITUATIA FLUXURILOR DE TREZORERIE

DENUMIREA INDICATORULUI	Cod rand	TOTAL	1	2	3	4	5	6	7	8	9
A	B	1	2	3	4	5	6	7	8	9	10
<b>I. NUMERAR DIN ACTIVITATEA OPERATIONALA</b>	01	247.888.688									
1. Incasari	02	247.888.688			247.888.688	154.933.519		527.3238	6336	87519254	156341
2. Plati	03	250.641.807			250.641.807	158.309.849		477.3836	6336	87519254	32532
3. Numerar net din activitatea operationala (rd. 02-rd.03)	04	(2.753.119)			(2.753.119)	(3.376.330)		499402	0	0	123809
<b>III. NUMERAR DIN ACTIVITATEA DE INVESTITII</b>	05	0									
1. Incasari	06	0									
2. Plati	07	0									
3. Numerar net din activitatea de investitii (rd.06-07)	08	0									
<b>III. NUMERAR DIN ACTIVITATEA DE FINANTARE</b>	09	0									
1. Incasari	10	0									
2. Plati	11	0									
3. Numerar net din activitatea de finantare (rd.10- rd. 11)	12	0									
<b>IV. CRESTEREA (DESCRETEREA) NETA DE NUMERAR SI ECHIVALENT DE NUMERAR</b>	13	(2.753,119)			(2,753,119)	(3,376,330)		499402	0	0	123809
<b>V. NUMERAR SI ECHIVALENT DE NUMERAR LA INCEPUTUL PERIOADEI</b>	14	4.126,515			4.126,515	3.847,316		28,763	0	0	250,436
1. Diferente de curs favorabile	15	2.393			2.393			2393			
2. Diferente de curs nefavorabile	16	199			199			199			
<b>VI. NUMERAR SI ECHIVALENT DE NUMERAR LA SFARSITUL PERIOADEI (rd.13+rd.14)</b>	17	1.375,590			1.375,590	470,986		530,359	0	0	374,245



Conducatorul institutiei,

*[Handwritten signature]*

Conducatorul compartimentului  
financiar - contabil

*[Handwritten signature]*

**DISPONIBIL DIN MIJLOACE CU DESTINATIE SPECIALA**

**31.12.2019**

- lei -

DENUMRE INDICATORI	COD	DISPONIBIL LA INCEPUTUL ANULUI	INCASARI	PLATI	DISPONIBIL LA SFARSITUL PERIOADEI
TOTAL JUDET GALATI	0				
TOTAL (rd.02 la 15)	05001	8.763.419	9.885.138	8.743.866	9.904.691
- Sume primite ca donatii si sponsorizari (ct.5500101,ct.5500102/analitice distincte)	05002	726.207	28.500	178.758	575.949
- Garantii materiale retinute gestionarilor conform Legii nr.22/1969 (ct.5500101,ct.5500102/analitice distincte)	05003	250.436	156.341	32.532	374.245
- Alte disponibilitati cu destinatie speciala (ct.5500101,ct.5500102/analitice distincte)	05011	7.786.776	9.700.297	8.532.576	8.954.497

Conducatorul institutiei,

Conducatorul compartimentului  
financiar-contabil

*[Signature]*



*[Signature]*

*[Signature]*



MUN. GALATI

Anexa nr.3



SITUATIA FLUXURILOR DE TREZORERIE

- lei -

DENUMIREA INDICATORULUI	Cod rand																
		1	2	3	4	10	11	12	13	14	15	16	17	18	19		
<b>A</b>	<b>B</b>																
I. NUMERAR DIN ACTIVITATEA OPERATIONALA	01																
1. Incasari	02		936.121.716	97.361.620	526.374.202	137.449.931	134.912.102	6.838.882									
2. Plati	03		884.240.257	97.361.620	460.595.873	131.953.169	133.450.210	6.705.183									
3. Numerar net din activitatea operationala (rd. 02-rd.03)	04		73.881.459	0	65.778.329	5.496.762	1.461.892	133.699									
II. NUMERAR DIN ACTIVITATEA DE INVESTITII	05																
1. Incasari	06		3.529.653		3.529.357	301											
2. Plati	07		133.786.143		39.568.651	5.136.093	1.422.359	81.791									
3. Numerar net din activitatea de investitii (rd.06-07)	08		(130.256.490)	0	(36.037.294)	(5.135.792)	(1.422.359)	(81.791)									
III. NUMERAR DIN ACTIVITATEA DE FINANTARE	09																
1. Incasari	10		87.519.254		45.471.485												
2. Plati	11		42.047.769		(45.471.485)												
3. Numerar net din activitatea de finantare (rd.10-rd.11)	12		45.471.485	0	(45.471.485)	0	0	0	0	0	0	0	0	0	0	0	0
IV. CRESTEREA (DESCRETEREA) NETA DE NUMERAR SI ECHIVALENT DE NUMERAR	13		(14.327.262)	0	(15.730.490)	300.970	39.593	51.908	0	0	0	0	0	0	0	0	0
RD.04+RD.08+RD.12																	
V. NUMERAR SI ECHIVALENT DE NUMERAR LA INCEPUTUL PERIOADEI	14		33.062.612	0	16.543.157	5.582.177	273.332	690.134	0	0	0	0	0	0	0	0	0
sume recuperate din excedentul anului precedent	14.1		52.122.547		39.045.060	12.751.086	20.428	305.953									
sume utilizate din excedentul anului precedent	14.2		52.122.547		39.045.060	12.751.086	20.428	305.953									
sume transferate din disponibilul neutilizat la finele anului precedent	14.3		0		0	0	0	0	0	0	0	0	0	0	0	0	0
VI. NUMERAR SI ECHIVALENT DE NUMERAR LA SFARSITUL PERIOADEI (rd.13+rd.14+rd.14.1+rd.14.2+rd.14.3)	15		18.735.350	0	812.707	5.883.147	312.665	742.042	0	0	0	0	0	0	0	0	0

V. Trezoreriei

07 FEB. 2020



CONDUCATORUL INSTITUTIEI.

*[Handwritten signature]*

CONDUCATORUL COMPARTIMENTULUI FINANCIAR-CONTABIL.

*[Handwritten signature]*

SITUATIA FLUXURILOR DE TREZORERIE

31.12.2019


COD	DENUMIRE INDICATORI	Total	Casa ct. 5310101	Buget de stat ct. 5200100/7700000	Buget local ct. 5210100/7700000	Buget asigurari sociale de stat ct. 5250101+/5250102/7700000	Buget asigurari pentru somaj ct. 5740101+/5740102/7700000	Buget Fond national unic de asigurari sociale de sanatate ct. 5710100/7700000	Buget Fond pentru mediu ct. 5750100/7700000	Buget trezoreria statului ct. 5240100/7700000	Buget instituti publice finantate integral din venituri proprii ct. 5600101/7700000	Buget instituti publice finantate din venituri proprii si subvenții ct. 5610101/7700000	Buget activitati finantate din venituri proprii si activitati de privatizare ct. 5620101/7700000	Buget imprumuturi interne si externe ct. 5130101+/5140101+/5160101+/5170101/7700000	Buget fonduri externe nerambursabile (sursa D) ct. 5150103/7700000	Alte disponibilitati (ct.5XX)
0	TOTAL JUDET GALATI															
03002	1. Incasari	918.121.716	97.361.520		526.374.202						137.449.931	134.912.102	6.838.882			35.185.079
03003	2. Plati	864.240.257	97.361.520	460.595.873	460.595.873						131.953.169	133.450.210	6.705.183			34.174.302
03004	3. Numerar net din activitatea operationala (rd.02-rd.03)															
03006	1. Incasari	73.881.459			65.778.329						5.496.702	1.461.892	133.699			1.010.777
03007	2. Plati	3.529.658			3.529.357						301	1.422.359	81.791	87.519.254		
03008	3. Numerar net din activitatea de investitii (rd.06-07)	133.786.148			39.566.651						5.196.093	1.422.359	81.791	87.519.254		
03010	1. Incasari	-130.256.690			-36.037.294						-5.195.792	-1.422.359	-81.791	-87.519.254		
03011	2. Plati	87.519.254			45.471.485									87.519.254		
03012	3. Numerar net din activitatea de finantare (rd.10-rd.11)	45.471.485														
03013	IV.CRESTEREA (DESCRESTEREA) NETA DE NUMERAR SI ECHIVALENT DE NUMERAR (rd.04+rd.08+rd.12)	-14.327.262			-15.730.450											1.010.777
03014	V.NUMERAR SI ECHIVALENT DE NUMERAR LA INCEPUTUL ANULUI	33.062.012			16.513.157						308.970	39.533	51.908			9.973.812
030141	-sume recuperate/primate in excedentul anului precedent	51.122.547			39.045.088						5.582.177	273.332	690.134			
030142	-sume utilizate/transferate din excedentul anului precedent	51.122.547			39.045.088						12.751.086	20.428	305.953			
03015	VI.NUMERAR SI ECHIVALENT DE NUMERAR LA SFARSITUL PERIOADEI (rd.13+rd.14+rd.14.1-rd.14.2-rd.14.3)	18.735.350			812.707						5.883.147	312.865	742.042			10.984.589

Conducatorul institutiei

Conducatorul compartimentului financiar-contabil

Viza trezoreriei

*[Signature]*



*[Signature]*

Situatia activelor si datorilor institutiilor publice  
din administratia locala  
31.12.2019

pag.: 1 - lei -

COD	DENUMIRE INDICATORI	Sold la inceputul anului	Sold la sfarsitul perioadei
0	TOTAL JUDET GALATI		
18005	Disponibilitati in lei ale institutiilor publice locale si ale institutiilor publice de subordonare locala, la trezorerii (ct.5100000+5120101+5120501+5150101+5150103+5150500+5150600+5160101+5160301+5160302+5170101+5170301+5170302+5210100+5210300+5280000+5290201+5290301+5290400+5290901+5410101+5500101+ 5520000+5550101+5570101+5580101+5580201+5600101+5600300+5610101+5610300+5620101+5620300-7700000), din care:	33.062.612	18.735.350
18008	Total (in baze cash) (rd.04+05)	33.062.612	18.735.350
18010	Total (in baze accrual)(rd.08+09)	33.062.612	18.735.350
18023	Alte valori (ct.5320100+5320200+5320300+5320400+5320500+5320600+5320800)	1.298.765	1.153.388
18032	Disponibilitati ale institutiilor publice locale si ale institutiilor de subordonare locala la institutiile de credit rezidente (ct.5110101+5110102+5120102+5120402+5120502+5150102+5150202+5160102+5160202+5170102+5170202+5290202+5290302+5290902+5500102+5550102+5550202+5570202+5580102+5580302+5600102+5600103+5610102+5610103+5620102+5620103), din care:	4.126.515	1.375.590
18036	Total (in baze cash) (rd.32+35)	4.126.515	1.375.590
18038	Total (in baze accrual) (rd.36+37)	4.126.515	1.375.590
18051	Disponibilitati ale institutiilor publice aflate la alti rezidenti (terti) (ct.4610109+4610209+2670108+2670208)	8.202	8.702
18052	Total (in baze cash) (rd.51)	8.202	8.702
18131	Actiuni necotate detinute de autoritatile locale la societati nefinanciare (ct.2600200-2960102)(S11)	89.811.448	89.811.448
18134	Total (la valoarea contabila neta (la valoarea de intrare mai putin ajustarile cumulate pentru pierderea de valoare) (rd.131+132+133)	89.811.448	89.811.448
18157	Creante comerciale necurente legale de livrari de bunuri si servicii de catre autoritatile locale sau de institutii subordonate acestora (ct.4110201+4110208+4130200+4610201-4910200-4960200) Total (rd.158+159+160+164) din care:	789.737	750.440
18159	- de la societati nefinanciare (S11),	789.737	750.440
18165	Creante comerciale curente legate de livrari de bunuri si servicii de catre autoritatile locale sau de institutii subordonate acestora(ct.2320000+2340000+4090101+4090102+4110101+4110108+4130100+4180000+4610101-4910100-4960100)		
	Total(rd.166+167+168+172)din care de la:	35.770.615	38.010.730
18166	-de la gospodariile populatie (S14)	13.996.701	10.313.168
18167	-de la societati nefinanciare (S11)	17.750.485	22.988.377
18168	-de la institutiile publice, din care: (rd.169+170+171)	4.023.429	4.709.185
18171	-Fonduri de securitate sociala(S1314)	4.023.429	4.709.185
181711	-din care: creantele unitatilor sanitare cu paturi fata de Casele de Sanatate	4.023.429	4.709.185
18176	1.Creante ale bugetului local (ct.4640000-4970000). Total (rd.177+178+179+183), din care:	153.631.045	175.149.282
18177	- de la gospodariile populatie (S14)	71.295.247	79.892.823
18178	- de la societati nefinanciare (S11)	82.335.798	95.256.459
18185	Total creante (rd.176+184)	153.631.045	175.149.282
18191	Sume de primit de la Autoritatea de Certificare / Autoritatile de Management / Agentiile de Plati - FONDURI EXTERNE NERAMBURSABILE POSTADERARE (ct.4580301)	3.815.809	5.612.234
18192	Sume de primit de la Autoritatea de Certificare / Autoritatile de Management / Agentiile de Plati - FONDURI DE LA BUGET (ct.4580302)	909.146	706.639
18194	Sume de primit de la Comisia Europeana/alti donatori reprezentand venituri ale		

COD	DENUMIRE INDICATORI	Sold la inceputul anului	Sold la sfarsitul perioadei
18195	bugetului general consolidat-FONDURI EXTERNE NERAMBURSABILE POSTADERARE(ct.4500504+4500505). Total, din care:(rd.195+196)	466.793	2.701.616
18286	Sume de primit de la Comisia Europeana/alti donatori-reprezentand venituri ale bugetului consolidat- buget local - FONDURI EXTERNE NERAMBURSABILE POSTADERARE (ct.4500504)	466.793	2.701.616
18286	Credite pe termen lung primite (contractate, garantate, asimilate,etc) de institutiile publice locale (ct.1620200+1630200+1670201+1670202+1670203+1670209).Total (rd.287+288+289+289.1) din care acordate de:	335.407.692	393.357.200
18287	- Societati care accepta depozite, exclusiv banca centrala (S122)	262.368.570	311.472.242
18289	- Nerezidenti(State membre si institutii si organisme ale Uniunii Europene, State nonmembre si organizatii internationale nerezidente ale Uniunii Europene)(S21,S22)	59.554.339	69.193.397
891	- Administratia centrala (exclusiv fondurile de securitate sociala) (S1311)		
18290	Credite pe termen lung primite din venituri din privatizare de catre institutii publice din administratia locala (ct.1620200+1670203)	13.484.783	12.691.561
18312	Total (in baze cash)(rd.286)	335.407.692	393.357.200
18312	Datorii comerciale necurente legale de livrari de bunuri si servicii (ct.4010200+4030200+4040200+4050200+4620201). Total (rd.313+314+318+319), din care catre:	750	1.496
18313	- Societati nefinanciare(S11)	750	1.496
18320	Datorii comerciale curente legate de livrari de bunuri si servicii (ct.4010100+4030100+ 4040100+4050100+4080000+4190000+4620101).		
18321	Total (rd.321+322+326+327) din care catre:	46.530.995	29.627.214
18321	-Societati nefinanciare (S11)	46.530.995	29.627.214
18331	Datoriile institutiilor publice din administratia locala catre bugete (ct.4310100+4310200+4310300+4310400+4310500+4310600+4310700+4370100+4370200+4370300+4420300+4420801+4440000+4460100+4460200+4480100)	30.763.116	27.190.604
18332	Salariile angajatilor (ct.4210000+4230000+4260000+4270100+4270300+4280101)	23.151.319	15.293.702
333	Alte drepturi cuvenite altor categorii de persoane (ct.4260000+4270200+4270300+4290000+4380000)	2.041.607	2.848.428
18335	Total (rd.331+332+333+334)	55.956.042	45.332.734
18341	Avansuri primite de la Autoritatile de Certificare / Autoritatile de Management / Agentiile de Plati - FORNDURI EXTERNE NERAMBURSABILE POSTADERARE SI FONDURI DE LA BUGET(ct.4580501+4580502)	135.359	2.734.497
183421	Provizioane necurente (ct.1510201+1510202+1510203+1510204+1510208), din care:	20.806.141	5.503.521
183423	Provizioane necurente reprezentand drepturi de natura salariala stabilite in favoarea personalului din sectorul bugetar prin titluri devenite executorii (din soldul ct.1510203)	19.276.141	5.503.521
183424	Provizioane necurente,constituite conform Legii nr.85/2016,privind plata diferentelor salariale cuvenite personalului didactic din invatamantul de stat pentru perioada octombrie 2008 -13 mai 2011 (din soldul ct.1510203)	1.530.000	

Conducatorul institutiei

Conducatorul compartimentului  
financiar- contabil

## Situatia platilor efectuate si a sumelor declarate pentru cota-parte aferenta cheltuielilor finantate din FEN postaderare

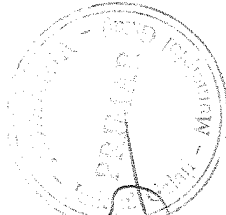
31.12.2019

Pag.: 1 - lei -

Cod indicator	Denumirea programului cu finantare UE	Plati efectuate de la titlul 56 si 58	din care:		03	04	05	06	07	08	09	10	11	12	13	14	15
			Plati efectuate pentru cota-parte FEN (alinea02)	Plati efectuate pentru cota-parte FEN (alinea02)													
10032	Programa de Dezvoltare Regionala (FEDR) (5801)	9.998.478	6.714.441	122.330	6.592.111	2.139.963	6.592.111	3.175.718									
10033	Programa din Fondul Social European (FSE) (5802)	5.094.260	3.803.816	1.106.096	2.697.720	2.697.720	2.697.720	273.305									
10036	Programul din Fondul European pentru Pescuit si Afaceri Maritime (FEPM) (5805)	130.039	97.530	2.643	94.887	2.139.963	94.887										
10040	Total (cod01 la 39.6)	15.222.777	10.615.787	1.231.069	9.384.718	2.139.963	9.384.718	3.449.023									

Conducatorul institutiei

Conducatorul compartimentului financiar-contabil



*[Handwritten signature]*

*[Handwritten signature]*

## Situatia platilor efectuate si a sumelor declarate pentru cota-parte aferenta cheltuielilor finantate din FEN postaderare


31.12.2019

Pag.: 1 - lei -

Cod indicator	Denumirea programului cu finantare UE	Plati efectuate de la titlul 56 si 58	din care:		Sume in curs de rambursare la solicitare la rambursare in anul curent	Sume in curs de rambursare la solicitare la rambursare in anul curent	Sume solicitate la rambursare in anul curent	Sume solicitate la rambursare in anul curent	Sume rambursate in anul curent	Sume rambursate in anul curent	Sume neautorizate de management aferente cheltuielilor efectuate in anii anteriori	Sume neautorizate de autoritate de management aferente cheltuielilor efectuate in anii anteriori	Prefinantare dedusa din sumele solicitate la rambursare aferenta cheltuielilor efectuate in anii anteriori	Prefinantare dedusa din sumele solicitate la rambursare aferente cheltuielilor efectuate in anii anteriori	Sume rezultate din nereguli aferente cheltuielilor efectuate in anii anteriori	Sume rezultate din nereguli deduse din sumele solicitate la rambursare aferente cheltuielilor efectuate in anul curent
			Plati efectuate pentru cota-parte FEN (alinea(02))	Plati efectuate pentru cota-parte FEN (alinea(01))												
		01	02	03	04	05	06	07	08	09	10	11	12	13	14	15
14032	Programa de Fondul European de Dezvoltare Regionala ( FEDR) (5801)	16.444.418	12.558.497	1.470.547		11.087.950	2.874.726		8.213.224							
14040	Total (cod01 la 39.6)	16.444.418	12.558.497	1.470.547		11.087.950	2.874.726		8.213.224							

Conducatorul institutiei

Conducatorul compartimentului financiar-contabil



*[Handwritten signature]*

*[Handwritten signature]*

VENITURILE SI CHELTUIELILE BUGETELOR  
LO CALE PE UNITATI ADMINISTRATIV TERITORIALE

31.12.2019

- lei -

Denumire Indicatori	Cod Indicator	Nr. rand	Prevederi Anuale	Realizat
A	B	C	1	2
TOTAL JUDET GALATI		0		
III.MUNICIPII	000102	24057		
VENITURI TOTAL			643.718.000	529.903.559
Venituri proprii	4990	24058	459.879.000	372.251.334
1.Venituri curente, din care:	000202	24059	571.168.000	482.627.036
a) Cote si sume defalcate din impozitul pe venit	0402	24060	184.540.000	183.933.067
-cote defalcate din impozitul pe venit	040201	24061	181.540.000	181.540.791
b) Sume defalcate din taxa pe valoarea adaugata	1102	24063	113.916.000	113.900.059
-sume defalcate din taxa pe valoarea adaugata pentru finantarea cheltuielilor descentralizate la nivelul comunelor, oraselor,municipiilor si sectoarelor Municipiului Bucuresti	110202	24065	18.772.000	18.772.000
-sume defalcate din taxa pe valoarea adaugata pentru echilibrarea bugetelor locale	110206	24068	92.804.000	92.804.000
c) Transferuri voluntare, altele decat subventiile	3702	24070	5.000	5.000
-donatii si sponsorizari	370201	24071	5.000	5.000
2. Venituri din capital	390002	24073	2.632.000	3.529.357
4. Subventii de la alte nivele ale administratiei publice	420002	24078	29.744.000	21.767.207
-subventii de la bugetul de stat	4202	24079	29.744.000	21.767.207
5.Sume primite de la UE/alti donatori in contul platilor efectuate si prefinantari	4502	240801		1.720
Sume primite de la UE/alti donatori in contul platilor efectuate si prefinantari aferente cadrului financiar 2014-2020	4802	240802	40.174.000	21.978.239
CHELTUIELI TOTAL	5002	24081	653.718.000	545.634.009
Deficit	9902	24083	-10.000.000	-15.730.450
EXCEDENT TOTAL CUMULAT (an curent si anii precedenti) din care:		24084		812.707
CORELATII	000102	24112		
VENITURI TOTAL			643.718.000	529.903.559
Venituri proprii	4990	24113	459.879.000	372.251.334
1.Venituri curente, din care:	000202	24114	571.168.000	482.627.036
a) Cote si sume defalcate din impozitul pe venit	0402	24115	184.540.000	183.933.067
-cote defalcate din impozitul pe venit	040201	24116	181.540.000	181.540.791
b) Sume defalcate din taxa pe valoarea adaugata	1102	24118	113.916.000	113.900.059
-sume defalcate din taxa pe valoarea adaugata pentru finantarea cheltuielilor	110202	24120		

**VENITURILE SI CHELTUIELILE BUGETELOR  
LO CALE PE UNITATI ADMINISTRATIVE TERITORIALE**


31.12.2019

- lei -

Denumire Indicatori	Cod Indicator	Nr. rand	Prevederi Anuale	Realizat
A	B	C	1	2
descentralizate la nivelul comunelor, oraselor, municipiilor si sectoarelor Municipiului Bucuresti			18.772.000	18.772.000
-sume defalcate din taxa pe valoarea adaugata pentru echilibrarea bugetelor locale	110206	24123	92.804.000	92.804.000
c) Transferuri voluntare, altele decat subventiile	3702	24125	5.000	5.000
-donatii si sponsorizari	370201	24126	5.000	5.000
2. Venituri din capital	390002	24128	2.632.000	3.529.357
4. Subventii de la alte nivele ale administratiei publice	420002	24133	29.744.000	21.767.207
-subventii de la bugetul de stat	4202	24134	29.744.000	21.767.207
5. Sume primite de la UE/alti donatori in contul platilor efectuate si prefinantari	4502	241351		1.720
Sume primite de la UE/alti donatori in contul platilor efectuate si prefinantari aferente cadrului financiar 2014-2020	4802	241352	40.174.000	21.978.239
<b>CHELTUIELI TOTAL</b>	5002	24136	653.718.000	545.634.009
Deficit	9902	24138	-10.000.000	-15.730.450
<b>EXCEDENT TOTAL CUMULAT (an curent si anii precedenti) din care:</b>		24139		812.707

**Conducatorul institutiei**

**Conducatorul compartimentului  
financiar-contabil**

*J. Manu*  


*[Handwritten signature]*




## din fonduri externe nerambursabile (FEN) postaderare (titlul 56 si titlul 58) la data de

31.12.2019

Pag.: 1 - lei -

Denumirea sursei de finantare	Buget de stat (s 01-stat)	Buget local (s 02-local)	Bugetul asigurarilor sociale de stat (s 03-bass)	Bugetul asigurarilor pentru somaj (s 04-somaj)	Bugetul fondului national unic de asigurari sociale de sanatate (s05-sanatate)	Bugetul institutiilor publice si activitatilor finantate integral sau partial din venituri proprii (s10-local)	Bugetul fondurilor externe nerambursabile (s08-stat+ local)	Bugetul creditelor externe (s06-stat+ local)	Bugetul creditelor interne (s07-stat+ local)	Bugetul institutiilor publice si activitatilor finantate integral sau partial din venituri proprii (s20-stat+ asigurari+ autonome)	Bugetul institutiilor publice si activitatilor finantate integral din venituri proprii (s10-stat+ autonome)
	01	02	03	04	05	06	07	08	09	10	11
A											
TOTAL JUDEȚ GALAȚI											
Total plati (titlul VIII cod56+ titlul X cod58) (rd.2+rd.11)		15.222.777							16.444.418		
Total plati (titlul X cod58)		15.222.777							16.444.418		
Cheltuieli de personal (titlul I)		1.351.215									
Bunuri si servicii (titlul II)		1.090.231									
Subventii (titlul IV)		191.216									
Active nefinanciare (titlul XIII)		12.590.115									

Conducatorul institutiei



Conducatorul compartimentului financiar-contabil

**Situatia modificarilor in structura  
activelor nete/capitalurilor  
31.12.2019**

Anexa 34

pag.: 1 -lei-

Denumirea elementului de capital	Cod	Sold la inceputul anului	Cresteri	Reduceri	Sold la sfarsitul anului
A	B	1	2	3	4
TOTAL JUDET GALATI	0				
Fondul bunurilor care alcatuiesc domeniul public al unitatilor administrativ- teritoriale (ct.1030000)	25004	4.673.730.145	345.805.627		5.019.535.772
Fondul bunurilor care alcatuiesc domeniul privat al unitatilor administrativ- teritoriale (ct.1040101)	25005	38.711.370	20.195.205		58.906.575
Rezerve din reevaluare (ct.1050100,1050200, 1050300,1050400,1050500)	25006	180.032.024	307.910.195	314.028.682	173.913.537
Rezultatul reportat (ct.1170000 - sold creditor)	25017	208.431.791	67.097.584		275.529.375
Rezultatul patrimonial al exercitiului (ct.1210000 - sold creditor)	25019		852.457.503	839.111.454	13.346.049
Rezultatul patrimonial al exercitiului (ct.1210000 - sold debitor)	25020	139.024.428		139.024.428	
Total capitaluri proprii(rd.01 la 17 - rd.18+rd.19-rd.20)	25021	4.961.880.902			5.541.231.308







SITUATIA ACTIVELOR FIXE AMORTIZABILE  
31.12.2019


Anexa 35a - Iei -

DENUMIREA ACTIVELOR FIXE	Cod	Existent la 31.12.2019		SOLD LA INCEPUTUL ANULUI	CRESTERI					alte cai
		1	2		3	TOTAL din care: 4=5+6+7+8+9	5 diferente din reevaluare	6 achizitii*	7 transferuri/ primite cu titlu gratuit	
<b>A</b>	<b>B</b>			<b>3</b>	<b>4=5+6+7+8+9</b>	<b>5</b>	<b>6</b>	<b>7</b>	<b>8</b>	<b>9</b>
TOTAL JUDET GALATI										
Concesii, brevete, licente, marci comerciale, drepturi si active similare (ct.2050000)	003			1.429.586	61.358	69	61.289			1.639
Alte active fixe necorporale(ct.2080100,2080200)	004			22.813.402	4.816.908	69	4.815.269			1.639
TOTAL	005			24.242.988	4.878.266		4.876.558			
ACTIVE FIXE CORPORALE	007			813.517						
Amenajari la terenuri (ct.2110200)	008			331.026.349	9.377.943					9.377.943
Constructii (ct.212) din care: -alte active fixe incadrate in grupa constructii (ct.2120901), din care:	016			331.026.349	9.377.943					9.377.943
- locuinte ANL	0161			74.499.707	99.873					99.873
Instalatii tehnice, mijloace de transport, animale si plantatii (ct.2130100,2130200, 2130300,2130400)	017			146.548.596	94.722.092	275	66.917.674	4.272.044	1.557.114	21.974.985
Mobilier, aparatura birou, echipamente de protectie a valorilor umane si mate- riale si alte active fixe corporale (ct.2140000)	018									
TOTAL	019			20.054.256	1.889.031		1.757.395	4.272.044	124.159	7.477
TOTAL ACTIVE FIXE	020			498.442.718	105.989.066	275	68.675.069	4.272.044	1.681.273	31.360.405
				522.685.706	110.867.332	344	73.551.627	4.272.044	1.681.273	31.362.044

DENUMIREA ACTIVELOR FIXE	Cod	REDUCERI										AJUSTARI DE VALOARE (amortizari si ajustari pentru depreciere)				VALOAREA CONTABILA NETA, DIN CARE:		
		TOTAL din care:	Diferente din reevaluare*)	Eliminare amortizare***)	dezmembrari si casari	transferuri/ cu titlu gratuit	vanzari	alte cai	SOLD LA SFARSITUL ANULUI	Solid la inceputul anului	Cresteri	20	21=18+19-20	Domeniul privat al statului	Domeniul privat al UAT	Proprietatea privata a institutiilor publice		
A	B	10=11+12+13+14+15+16	11	12	13	14	15	16	17=3+4+10	18	19	20	21=18+19-20	22=17-21-23-24	23=17-21-22-24	24=17-21-22-23		
TOTAL JUDET GALATI																		
Concesii, brevete, licente, marci comerciale, drepturi si active similare (ct.2050000)	003	16.334	16.334						1.474.610	1.194.765	74.977	24.941	1.244.621			229.768		
Alte active fixe necorporale(ct.2080100,2080200)	004	164.296	17.636					146.460	27.465.014	17.484.223	18.144.797	16.317.084	19.311.936			8.154.076		
TOTAL	005	180.630	34.170					146.460	28.940.624	18.679.008	18.219.774	16.342.025	20.556.757			8.369.867		
ACTIVE FIXE CORPORALE	007								813.517	219.973	81.034	6.727.529	301.007			512.510		
Amenajari la terenuri (ct.2110200)	008	16.216.062	6.712.136					9.503.956	324.188.200	223.413.879	9.294.177	6.727.529	225.960.521			98.207.679		
Constructii (ct.212) din care:	016	16.216.062	6.712.136					9.503.956	324.188.200	223.413.879	9.294.177	6.727.529	225.960.521			98.207.679		
alte active fixe incadrate in grupa constructii (ct.2120901), din care:	016*	2.015.102						2.015.102	72.394.478	12.827.600	966.762		13.794.362			58.799.116		
- locuinte ANL	017																	
Instalatii tehnice, mijloace de transport, animale si plantatii (ct.2130100,2130200, 2130300,2130400)	018	23.537.574	10.916.172					12.327.847	217.733.114	70.246.972	23.408.413	2.755.774	90.899.611			126.833.503		
Mobilier, aparatura birou, echipamente de protectie a valorilor umane si mate- riale si alte active fixe corporale (ct.2140000)	019	738.062	146.072					591.990	21.206.225	12.595.051	876.558	659.803	12.761.807			8.443.418		
TOTAL	020	40.672.356	17.808.550					22.423.793	563.940.056	306.465.875	33.660.177	10.183.106	329.942.946			233.997.110		
TOTAL ACTIVE FIXE		40.672.356	17.808.550					22.570.253	562.880.880	325.144.883	51.873.951	26.525.131	350.465.703			233.997.110		

Conducatorul Compartimentului  
financiar - contabil

Conducatorul institutiei



*[Handwritten signature]*

*[Handwritten signature]*

SITUATIA ACTIVELOR FIXE NEAMORTIZABILE

31.12.2019


Anexa 35b - lei -

DENUMIREA ACTIVELOR FIXE	Cod	Existent la 31.12.2019			SOLD LA INCEPUTUL ANULUI	CRESTERI					alte cai									
		UM	UM	UM		TOTAL din care:	diferente din reevaluare	achizitii	transferuri/ primite cu titlu gratuit	donatii, sponsorizari										
												1	2	3	4	5=6+7+8+9+10	6	7	8	9
<b>A</b>	<b>B</b>																			
TOTAL JUDET GALATI																				
Active fixe necorporale in curs de ex-	003				4.522															9.785.750
cutie (ct.2330000)	004				4.522															119.590.842
TOTAL																				
ACTIVE FIXE CORPORALE	006				1.383.550															
Amplasari la terenuri (ct.2110200)	007				1.468.095.200				316.791.926	305.408.540	1.597.636									9.785.750
Terenuri (ct.2110100)	008				2.920.044.732				126.224.366	2.414.219	810.268			3.409.037						119.590.842
Construcii (ct.212) din care:	012				93.000.624															
- poduri,podete,pasarele si viaducte pentru	016																			
transporturi feroviare si rutiere,viaducte (ct.2120301)																				
alte active fixe incadrate in grupa constructii																				
(ct.2120901)																				
Instalatii tehnice mijloace de transport,	017				2.827.044.108															
animale si plantatii (ct.2130100+2130200+																				
2130300+2130400)																				
Mobilier,aparatura birou,echipamente	018				306.854.812				9.240.508	87.436										
de protectie a valorilor umane si mate-																				
riale si alte active fixe corporale																				
(ct.2140000)																				
Active fixe corporale in curs de exe-	019				16.059.221															
cutie (ct.2310000)																				
TOTAL	021				256.486.605				91.799.811	307.910.195	4.944.371			3.409.037						86.855.440
TOTAL ACTIVE FIXE	022				4.968.928.120				544.561.761	307.910.195	7.352.275			3.409.037						225.890.254
					4.968.932.642				544.561.761	307.910.195	7.352.275			3.409.037						225.890.254

DENUMIREA ACTIVELOR FIXE	Cod	REDUCERI						SOLD LA SFARSITUL ANULUI	Valoarea aferenta activelor fixe neamortizabile								
		TOTAL din care:	Reevaluare	dezmembrari	transferuri/ vanzari	alte cai	17=4+5-11		18	19	20	21	22	23	24		
		11=12+13+14+15+16	12	13	14	15	16		17=4+5-11	18	19	20	21	22	23	24	
TOTAL JUDET GALATI	B						17=4+5-11										
Active fixe necorporale in curs de executie (ct.2330000)	003						4.522										
TOTAL	004						4.522										
ACTIVE FIXE CORPORALE	006																
Amenajari la terenuri (ct.210200)	007	13.469	13.469				1.370.081										
Terenuri (ct.210100)	008	12.754.241	173.957		180.303		1.772.196.885		9.921.609								
Construcții (ct.212) din care:	012	67.991.496	4.879.550				2.978.277.802		59.619.565								
- poduri, podete, pasarele si viaducte pentru transporturi feroviare si rutiere, viaducte (ct.2120301)	016						93.000.624										
alte active fixe in cadrul grupului constructii (ct.2120901)	017	67.991.496	4.879.550				2.885.276.978		59.619.565								
instalatiile tehnice, mijloace de transport, animale si plantatii (ct.2130100-2130200+2130300+2130400)	018	6.001.912		616.625			310.063.408		5.385.267								
Mobilier, aparatura birou, echipamente de protectie a valorilor umane si materiale si alte active fixe corporale (ct.2140000)	019	98.852.117	6.096				16.564.371										
Active fixe corporale in curs de executie (ct.2310000)	021	185.613.235	5.073.072	616.625	2.676		249.424.259		98.843.345								
TOTAL	022	185.613.235	5.073.072	616.625	5.973.429	180.303	5.327.676.646		173.769.806								
TOTAL ACTIVE FIXE			5.073.072	616.625	5.973.429	180.303	5.327.676.646		173.769.806								

Conducatorul compartimentului  
financiar - contabil

Conducatorul institutiei



*[Handwritten mark]*

I. PLATI RESTANTE  
31.12.2019

pag. 1 - lei -

DENUMIRE INDICATORI	COD	Sold la inceputul anului	Sold la finele perioadei	
			TOTAL	Din care: aferent sumelor angajate cu prevederi bugetare
TOTAL JUDET GALATI	0			
PLATI RESTANTE-TOTAL (rd.150+300) din care:	40001	10.737.260	2.052.795	2.052.795
-sub 30 de zile(rd.151+301)	40002	5.098.874	1.718.478	1.718.478
- peste 30 de zile (rd.152+302)	40003	5.526.972	334.317	334.317
- peste 90 de zile (rd.153+303)	40004	111.414		
PLATI RESTANTE - TOTAL SECTIUNEA DE FUNCTIONARE	40150			
(rd.160+170+240+250+270+280+290) din care:		10.737.260	2.052.795	2.052.795
-sub 30 de zile(rd.161+171+241+251+271+281+291)	40151	5.098.874	1.718.478	1.718.478
- peste 30 de zile (rd.162+172+242+252+272+282+292)	40152	5.526.972	334.317	334.317
- peste 90 de zile (rd.163+173+243+253+ 273+283+293)	40153	111.414		
Plati restante catre furnizori,creditori din operatii comerciale	40160			
(ct.4010100,ct.4030100,ct.4620101,ct.4620109)				
(rd.161+162+163+165+166) din care:		8.892.409	2.052.795	2.052.795
-sub 30 de zile	40161	3.254.023	1.718.478	1.718.478
- peste 30 de zile	40162	5.526.972	334.317	334.317
- peste 90 de zile din care:	40163	111.414		
Plati restante fata de bugetul general consolidat	40170			
(rd.171+172+173+174+175)(ct.4310100+4310200+				
4310300+4310400+4310500+4310600+4310700+				
4370100+4370200+4370300+4420300+4440000+				
4460100+4460200+4480100),din care:		1.844.851		
-sub 30 de zile	40171	1.844.851		

Conducatorul institutiei

Conducatorul compartimentului  
financiar contabil



**I. PLATI RESTANTE**  
**-bugete locale-**  
**31.12.2019**

pag. 2 - lei -

DENUMIRE INDICATORI	COD	Sold la inceputul anului	Sold la finele perioadei	
			TOTAL	Din care: aferent sumelor angajate cu prevederi bugetare
TOTAL JUDET GALATI	0			
PLATI RESTANTE-TOTAL (rd.150+300) din care:	42001	8.698.062	2.005.090	2.005.090
-sub 30 de zile(rd.151+301)	42002	3.598.301	1.689.470	1.689.470
- peste 30 de zile (rd.152+302)	42003	5.099.761	315.620	315.620
PLATI RESTANTE - TOTAL SECTIUNEA DE FUNCTIONARE (rd.160+170+240+250+270+280+290) din care:	42150			
↳ 30 de zile(rd.161+171+241+251+271+281+291)	42151	8.698.062	2.005.090	2.005.090
- peste 30 de zile (rd.162+172+242+252+272+282+292)	42152	3.598.301	1.689.470	1.689.470
Plati restante catre furnizori,creditori din operatii comerciale (ct.4010100,ct.4030100,ct.4620101,ct.4620109)	42160	5.099.761	315.620	315.620
(rd.161+162+163+165+166) din care:		8.007.694	2.005.090	2.005.090
-sub 30 de zile	42161	2.907.933	1.689.470	1.689.470
- peste 30 de zile	42162	5.099.761	315.620	315.620
Plati restante fata de bugetul general consolidat (rd.171+172+173+174+175)(ct.4310100+4310200+ 4310300+4310400+4310500+4310600+4310700+ 4370100+4370200+4370300+4420300+4440000+ 4460100+4460200+4480100),din care:	42170			
-sub 30 de zile	42171	690.368		
		690.368		

Conducatorul institutiei

Conducatorul compartimentului  
 financiar contabil






**I. PLATI RESTANTE**  
**-institutiile publice finantate integral din venituri proprii-**  
**31.12.2019**

pag. 3 - lei -

DENUMIRE INDICATORI	COD	Sold la inceputul anului	Sold la finele perioadei	
			TOTAL	Din care: aferent sumelor angajate cu prevederi bugetare
TOTAL JUDET GALATI	0			
PLATI RESTANTE-TOTAL (rd.150+300) din care:	51001	491.300		
-sub 30 de zile(rd.151+301)	51002	251.192		
- peste 30 de zile (rd.152+302)	51003	128.694		
- peste 90 de zile (rd.153+303)	51004	111.414		
PLATI RESTANTE - TOTAL SECTIUNEA DE FUNCTIONARE	51150			
(rd.160+170+240+250+270+280+290) din care:		491.300		
-sub 30 de zile(rd.161+171+241+251+271+281+291)	51151	251.192		
- peste 30 de zile (rd.162+172+242+252+272+282+292)	51152	128.694		
- peste 90 de zile (rd.163+173+243+253+ 273+283+293)	51153	111.414		
Plati restante catre furnizori,creditori din operatii comerciale (ct.4010100,ct.4030100,ct.4620101,ct.4620109)	51160			
(rd.161+162+163+165+166) din care:		491.300		
-sub 30 de zile	51161	251.192		
- peste 30 de zile	51162	128.694		
- peste 90 de zile din care:	51163	111.414		

Conducatorul institutiei

Conducatorul compartimentului  
financiar contabil



**I. PLATI RESTANTE**

**-institutii publice finantate partial din venituri proprii-  
31.12.2019**


pag. 4 - lei -

DENUMIRE INDICATORI	COD	Sold la inceputul anului	Sold la finele perioadei	
			TOTAL	Din care: aferent sumelor angajate cu prevederi bugetare
TOTAL JUDET GALATI	0			
PLATI RESTANTE-TOTAL (rd.150+300) din care:	53001	1.547.898	47.705	47.705
-sub 30 de zile(rd.151+301)	53002	1.249.381	29.008	29.008
- peste 30 de zile (rd.152+302)	53003	298.517	18.697	18.697
PLATI RESTANTE - TOTAL SECTIUNEA DE FUNCTIONARE	53150			
(rd.160+170+240+250+270+280+290) din care:		1.547.898	47.705	47.705
- sub 30 de zile(rd.161+171+241+251+271+281+291)	53151	1.249.381	29.008	29.008
- peste 30 de zile (rd.162+172+242+252+272+282+292)	53152	298.517	18.697	18.697
Plati restante catre furnizori,creditori din operatii comerciale	53160			
(ct.4010100,ct.4030100,ct.4620101,ct.4620109)		393.415	47.705	47.705
(rd.161+162+163+165+166) din care:				
-sub 30 de zile	53161	94.898	29.008	29.008
- peste 30 de zile	53162	298.517	18.697	18.697
Plati restante fata de bugetul general consolidat	53170			
(rd.171+172+173+174+175)(ct.4310100+4310200+				
4310300+4310400+4310500+4310600+4310700+				
4370100+4370200+4370300+4420300+4440000+				
4460100+4460200+4480100),din care:		1.154.483		
-sub 30 de zile	53171	1.154.483		

Conducatorul institutiei

Conducatorul compartimentului  
financiar contabil

*[Handwritten signature]*




*[Handwritten signature]*

II. Sinteza platilor restante si arieratelor  
31.12.2019

Pag.: 1

Nr rd	Explicatie	Plati restante		Plati restante aferente programelor nationale		Plati restante aferente fondurilor externe nerambursabile postaderare****)		Plati restante aferente fondurilor externe nerambursabile preaderare(sursa08/D)	
		total**)	din care arierate***)	total	din care arierate	total	din care arierate	total	din care arierate
	0	1	1.1	2	2.1	3	3.1	4	4.1
1	Sold la finele lunii precedente	1.525.342							
2	Sold la finele perioadei	2.052.795							

Conducatorul institutiei

Conducatorul compartimentului  
financiar contabil

*[Handwritten signature]*


*[Handwritten mark]*

II. Sinteza platilor restante si arieratelor  
-bugete locale-  
31.12.2019

Pag.: 2

Nr rd	Explicatie	Plati restante		Plati restante aferente programelor nationale		Plati restante aferente fondurilor externe nerambursabile postaderare****)		Plati restante aferente fondurilor externe nerambursabile preaderare (sursa08/D)	
		total**)	din care arierate**)	total	din care arierate	total	din care arierate	total	din care arierate
		1	1.1	2	2.1	3	3.1	4	4.1
0									
1	Sold la finele lunii precedente	441.122							
2	Sold la finele perioadei	2.005.690							

Conducatorul institutiei


Conducatorul compartimentului  
financiar contabil

II. Sinteza platilor restante si arieratelor  
-instituti publice finantate integral venituri proprii-  
31.12.2019

Pag.: 3

Nr rd	Explicatie	Plati restante		Plati restante aferente programelor nationale		Plati restante aferente fondurilor externe nerambursabile postaderare****)		Plati restante aferente fondurilor externe nerambursabile preaderare(sursa08/D)	
		total**)	din care arierate***)	total	din care arierate	total	din care arierate	total	din care arierate
		1	1.1	2	2.1	3	3.1	4	4.1
1	Sold la finele lunii precedente	55.930							

Conducatorul institutiei

Conducatorul compartimentului  
financiar contabil

Handwritten mark or signature at the top right of the page.

II. Sinteza platilor restante si arieratelor  
-instituti publice finantate partial venituri proprii-  
31.12.2019

Pag.: 4

Nr rd	Explicatie	Plati restante		Plati restante aferente programelor nationale		Plati restante aferente fondurilor externe nerambursabile postaderare****)		Plati restante aferente fondurilor externe nerambursabile preaderare (sursa08/D)	
		total**)	din care arierate**)	total	din care arierate	total	din care arierate	total	din care arierate
		1	1.1	2	2.1	3	3.1	4	4.1
0									
1	Sold la finele lunii precedente	1,028,290							
2	Sold la finele perioadei	47,705							

Conducatorul institutiei

Conducatorul compartimentului  
financiar contabil

Official stamp of the County of Galati, with handwritten signature over it.

Handwritten signature.

Capi- tol	Sub- capi- tol	Pa- ra- gra- ful graf	Ar- ti- col	Ali- ne- at	Denumire indicator	Prevederi	Prevederi	Drepturi constatate		Incasari realizate	Stingeri pe alte cai decat incasari	Drepturi constatate de incasat	
						bugetare initiale	bugetare definitive	Total, din care:	din anii precedenti				din anul curent
A					B	1	2	3=4+5	4	5	6	7	8=3-6-7
0					TOTAL JUDET GALATI								
0001	02				TOTAL VENITURI-BUGET LOCAL	488.017.000	643.718.000	740.548.096	166.543.755	574.004.341	529.903.559	18.387.311	192.257.226
0002					J. VENITURI CURENTE	427.952.000	571.168.000	682.851.160	162.568.509	520.282.651	482.627.036	14.300.529	185.923.595
0003					A. VENITURI FISCALE	364.627.000	488.455.000	521.886.050	85.322.678	436.563.372	411.345.370	8.779.099	101.761.581
0004					A1. IMPOZIT PE VENIT, PROFIT SI CASTIGURI DIN CAPITAL	177.702.000	186.076.000	185.499.807	88	185.499.719	185.494.434	5.285	88
0005	02				A1.1 IMPOZIT PE VENIT, PROFIT SI CASTIGURI DIN CAPITAL DE LA PERSOANE JURIDICE		963.000	963.790		963.790	963.790		
0102					IMPOZIT PE PROFIT		963.000	963.790		963.790	963.790		
	01				Impozit pe profit de la agentii economice		963.000	963.790		963.790	963.790		
0300	02				A1.2 IMPOZIT PE VENIT, PROFIT SI CASTIGURI DIN CAPITAL DE LA PERSOANE FIZICE	177.702.000	185.113.000	184.535.929		184.535.929	184.535.929		
0302					IMPOZIT PE VENIT	523.000	573.000	602.862		602.862	602.862		
	18				Impozitul pe veniturile din transferul proprietatilor imobiliare din patrimoniul personal	523.000	573.000	602.862		602.862	602.862		
0402					COTE SI SUME DEFALCATE DIN IMPOZITUL PE VENIT		184.540.000	183.933.067		183.933.067	183.933.067		
0402	01				Cote defalcate din impozitul pe venit	177.179.000	184.540.000	183.933.067		183.933.067	183.933.067		
	05				Sume repartizate din Fondul la dispozitia Consiliului Judetean	174.179.000	181.540.000	181.540.791		181.540.791	181.540.791		
0500	02				A1.3 ALTE IMPOZITE PE VENIT, PROFIT SI CASTIGURI DIN CAPITAL	3.000.000	3.000.000	2.392.276		2.392.276	2.392.276		
0502					ALTE IMPOZITE PE VENIT, PROFIT SI		88	88		88	-5.285		88













Capi- tot	Sub- capi- tot	Pa- ra- graf	Ar- ti- col	Ali- ne- at	Denumire indicator	Prevederi bugetare initiale	Prevederi bugetare definitive	Drepturi constatate			Incasari realizate	Stingeri pe alte cai decat incasari	Drepturi constatate de incasat
								Total, din care:	din ani precedenti	din anul curent			
A					B	1	2	3=4+5	4	5	6	7	8=3-6-7
3902	07				construite din fondurile statului	130.000	490.000	1.056.722		1.056.722	1.056.722		
					Venituri din vanzarea unor bunuri aparținind domeniului privat al statului sau al unitatilor administrative- teritoriale	260.000	1.919.000	2.261.939	3.715	2.258.224	2.247.181		14.758
4100	02				IV. SUBVENTII	25.770.000	29.744.000	23.112.372	909.146	22.203.226	21.767.207	638.526	706.639
4200					SUBVENTII DE LA ALTE NIVELE ALE ADMINISTRATIEI PUBLICE	25.770.000	29.744.000	23.112.372	909.146	22.203.226	21.767.207	638.526	706.639
4202	18				SUBVENTII DE LA BUGETUL DE STAT	25.770.000	29.744.000	23.112.372	909.146	22.203.226	21.767.207	638.526	706.639
					Subventii din veniturile proprii ale Ministerului Sanatatii catre bugetele locale pentru finantarea investitiilor in sanatate		2.192.000	1.954.144		1.954.144	1.954.144		
4202	18	01			Subventii din veniturile proprii ale Ministerului Sanatatii catre bugetele locale pentru finantarea aparaturii medicale si echipamentelor de comuni- catii in urgenta in sanatate		2.192.000	1.954.144		1.954.144	1.954.144		
4202	20				Subventii de la bugetul de stat catre bugetele locale necesare sustinerii derularii proiectelor finantate din fonduri externe nerambursabile(FEN) postaderare				109.376	377	377		109.376
4202	34				Subventii pentru acordarea ajutorului pentru incalzirea locuintei cu lemne, carbuni,combustibili petrolieri	60.000	60.000	52.559		52.559	52.559		

Capi- tot	Sub- capi- ra- tol graf	Pa- ra- titlu	Ar- ti- col	Ali- ne- at	Denumire indicator	Prevederi bugetare initiale	Prevederi bugetare definitive	Drepturi constatate			Incasari realizate	Stingeri pe alte cai decat incasari	Drepturi constatate de incasat
								Total, din care:	din anii precedenti	din anul curent			
A					B	1	2	3=4+5	4	5	6	7	8=3-6-7
4202	35				Subventii din bugetul de stat pentru finantarea unitatilor de asistenta medico-sociale	1.500.000	1.500.000	1.585.773		1.585.773	1.553.812	31.961	
4202	41				Subventii de la bugetul de stat pentru finantarea sanatatii	12.521.000	12.521.000	10.611.565		10.611.565	10.488.684	122.881	
4202	65				Finantarea Programului National de Dezvoltare Locala	6.205.000	6.805.000	4.473.188		4.473.188	4.473.188		
4202	69				Subventii de la bugetul de stat catre bugetele locale necesare sustinerii derularii proiectelor finantate din fonduri externe nerambursabile (FEN) postaderare, aferente perioadei de programare 2014-2020	5.484.000	6.666.000	4.325.390	799.770	3.525.620	3.244.443	483.684	597.263
4502					SUME PRIMITE DE LA UE/ALTI DONATORI IN CONTUL PLATILOR EFECTUATE SI PREFINANTARI			599.265	597.545	1.720	1.720		597.545
4502	01				Fondul european de Dezvoltare Regionala			2.109	389	1.720	1.720		389
		02			Sume primite in contul platilor efectuate in anii anteriori			2.109	389	1.720	1.720		389
4502	02				Fondul Social European			597.156	597.156				597.156
		02			Sume primite in contul platilor efectuate in anii anteriori			597.156	597.156				597.156
4602					ALTE SUME PRIMITE DE LA UE Alte sume primite din fonduri de la Uniunea Europeana pentru programele operationale finantate din cadrul financiar 2014-2020			368.496	368.496			368.496	

Capi-Sub- capi- tot	Pa- ra- graf	Ar- ti- col	Ali- ne- at	Denumire indicator	Prevederi bugetare initiale	Prevederi bugetare definitive	Drepturi constatate		Incasari realizate	Stingeri pe alte cai decat incasari	Drepturi constatate de incasat	
							Total, din care:	din anii precedenti				din anul curent
A				B	1	2	3=4+5	4	5	6	7	8=3-6-7
4802				SUME PRIMITE DE LA UE/ALTI DONATORI IN CONTUL PLATILOR EFECTUATE SI AFERENTE CADRULUI FINANCIAR 2014-2020	33.901.000	40.174.000	30.072.688	2.096.344	27.976.344	21.978.239	3.079.760	5.014.689
4802	01			Fondul European de Dezvoltare Regionala(FEDR)	28.539.000	34.340.000	25.144.227	2.096.344	23.047.883	17.981.053	2.148.485	5.014.689
				Sume primite in contul platilor efectuate in anul curent	28.539.000	31.842.000	19.774.442	2.094.381	17.680.061	14.805.335	2.094.381	2.874.726
4802	01	02		Sume primite in contul platilor efectuate in anii anteriori		2.498.000	5.369.785	1.963	5.367.822	3.175.718	54.104	2.139.963
4802	02			Fondul Social European(FSE)	5.261.000	5.733.000	4.833.574		4.833.574	3.902.299	931.275	
				Sume primite in contul platilor efectuate in anul curent	5.101.000	5.101.000	3.628.995		3.628.995	2.697.720	931.275	
4802	02	02		Sume primite in contul platilor efectuate in anii anteriori		273.000	273.305		273.305	273.305		
4802	02	03		Prefinantare	160.000	359.000	931.274		931.274	931.274		
				Fondul European pentru Pescuit si Afaceri Maritime (FEPAM)	101.000	101.000	94.887		94.887	94.887		
4802	05	01		Sume primite in contul platilor efectuate in anul curent	101.000	101.000	94.887		94.887	94.887		







Capi- tol	Sub- capi- tol	Pa- ra- gra- ful	Ar- ti- col	Ali- ne- at	Denumire indicator	Prevederi bugetare initiale	Prevederi bugetare definitive	Drepturi constatate			Incasari realizate	Stingeri pe alte cai decat incasari	Drepturi constatate de incasat
								Total, din care:	din anii precedenti	din anul curent			
A					B	1	2	3=4+5	4	5	6	7	8=3-6-7
1102	02				comunelor, oraselor, municipiilor, sectoarelor si Municipiului Bucuresti	18.772.000	18.772.000	18.772.000		18.772.000	18.772.000		
	06				Sume defalcate din taxa pe valoarea adaugata pentru echilibrarea bugetelor locale	41.386.000	92.804.000	92.804.000		92.804.000	92.804.000		
	09				Sume defalcate din taxa pe valoarea adaugata pentru finantarea invatamantului particular sau confesional acreditat	2.071.000	2.340.000	2.327.355		2.327.355	2.324.059	3.296	
1202					ALTE IMPOZITE SI TAXE GENERALE PE BUNURI SI SERVICII								
	07				Taxe hoteliere	188.000	288.000	311.015	13.675	297.340	292.145		18.870
1502					TAXE PE SERVICII SPECIFICE	188.000	288.000	311.015	13.675	297.340	292.145		18.870
	01				Impozit pe spectacole	218.000	218.000	277.612	50.544	227.068	210.498	29.764	37.350
1602					TAXE PE UTILIZAREA BUNURILOR, AUTORIZAREA UTILIZARII BUNURILOR SAU PE DESFASURAREA DE ACTIVITATI								
	02				Impozit pe mijloacele de transport	31.971.000	41.721.000	44.190.399	19.243.631	24.946.768	22.530.665	883.871	20.775.863
	01				Impozit pe mijloacele de transport detinute de persoane fizice*)	27.798.000	37.298.000	39.257.898	18.714.076	20.543.822	18.214.781	823.968	20.219.149
	02				Impozit pe mijloace de transport detinute persoane de juridice*)	22.172.000	26.672.000	27.919.882	13.869.351	14.050.531	12.258.485	424.865	15.236.532
	03				Taxe si tarife pentru eliberarea de licente si autorizatii de functionare	5.626.000	10.626.000	11.338.016	4.844.725	6.493.291	5.956.296	399.103	4.982.617
	50				Alte taxe pe utilizarea bunurilor, autorizarea utilizarii bunurilor sau pe	3.655.000	3.855.000	4.159.137	362.571	3.796.566	3.758.297	49.561	351.279



Capi- tol	Sub- capi- tol	Pa- ra- gra- ful	Ar- ti- col	Ali- ne- at	Denumire indicator	Prevederi bugetare initiale	Prevederi bugetare definitive	Drepturi constatate			Incasari realizate	Stingeri pe alte cai decat incasari	Drepturi constatate de incasat
								Total, din care:	din anii precedenti	din anul curent			
A					B	1	2	3=4+5	4	5	6	7	8=3-6-7
3302	28				Venituri din recuperarea cheltuielilor de judecata, imputatii si despagubiri	87.000	135.000	1.318.896	858.780	460.116	145.467	345.226	828.203
3402					VENITURI DIN TAXE ADMINISTRATIVE, ELIBERARI PERMISE	17.000	27.000	20.142	1.084	19.058	19.058		1.084
02					Taxe extrajudiciare de timbru	17.000	27.000	19.325	1.084	18.241	18.241		1.084
50					Alte venituri din taxe administrative, eliberari permise			817		817			
3502	01				AMENZI, PENALITATI SI CONFISCARI	11.734.000	15.907.000	54.252.071	32.410.552	21.841.519	13.521.405	2.392.196	38.338.470
					Venituri din amenzi si alte sanctiuni aplicate potrivit dispozitiilor legale	11.734.000	15.907.000	54.240.624	32.402.473	21.838.151	13.518.037	2.392.196	38.330.391
					Venituri din amenzi si alte sanctiuni aplicate de catre alte institutii de specialitate								
02					Penalitati pentru nedepunere sau depunere cu intarziere declaratiei de impozite si taxe	11.734.000	15.907.000	54.240.624	32.402.473	21.838.151	13.518.037	2.392.196	38.330.391
03					Incasari din valorificarea bunurilor confiscate, abandonate si alte sume constatate odata cu confiscarea potrivit legii			8.079	8.079				8.079
					Incasari din valorificarea bunurilor confiscate, abandonate si alte sume constatate odata cu confiscarea potrivit legii			3.303		3.303	3.303		
50					Alte amenzi, penalitati si confiscari DIVERSE VENITURI			3.303		3.303	3.303		
3602								65		65	65		



Capi- tol	Sub- capi- tol	Pa- ra- graf	Pa- ra- gra- ful	Ar- ti- col	Ali- ne- at	Denumire indicator	Prevederi bugetare initiale	Prevederi bugetare definitive	Drepturi constatate		Incasari realizate	Stingeri pe alte cai decat incasari	Drepturi constatate de incasat
									Total, din care:	din anii precedenti			
							1	2	3=4+5	4	6	7	8=3-6-7
4202	41					finantarea sanatatii	12.521.000	12.521.000	10.611.565		10.488.684		122.881

*Man*




**CONTUL DE EXECUTIE AL BUGETULUI LOCAL - VENITURI**  
**SECTIUNEA DE DEZVOLTARE**  
**31.12.2019**

Pag. 1 -lei-

Capi- tol	Sub- capi- tol	Pa- ra- gra- ful	Ar- ti- col	Ali- ne- at	Denumire indicator	Prevederi bugetare initiale	Prevederi bugetare definitive	Drepturi constatate			Incasari realizate	Stingeri pe alte cai decat incasari	Drepturi constatate de incasat
								Total, din care:	din anii precedenti	din anul curent			
A						1	2	3=4+5	4	5	6	7	8=3-6-7
					<b>B</b>								
0001	02				TOTAL VENITURI-BUGET LOCAL	86.961.000	86.019.000	50.455.724	5.395.924	45.059.800	37.442.368	3.931.940	9.081.416
0002					I. VENITURI CURENTE	40.977.000	27.550.000	5.008.685	1.420.678	3.588.007	2.260.900		2.747.785
2900					C. VENITURI NEFISCALE	40.977.000	27.550.000	5.008.685	1.420.678	3.588.007	2.260.900		2.747.785
3300					C2. VANZARI DE BUNURI SI SERVICII	40.977.000	27.550.000	5.008.685	1.420.678	3.588.007	2.260.900		2.747.785
3602					DIVERSE VENITURI	304.000	304.000	2.808.685	1.420.678	1.388.007	60.900		2.747.785
07					Varsaminte din amortizarea mijloacelor fixe			2.747.785	1.420.678	1.327.107			2.747.785
31					Contributia asociatiei de proprietari pentru lucrarile de reabilitare termica	304.000	304.000	60.900		60.900	60.900		
3702					TRANSFERURI VOLUNTARE, ALTELE DECAT SUBVENTIILE	40.673.000	27.246.000	2.200.000		2.200.000	2.200.000		
04					Varsaminte din sectiunea de functionare	40.673.000	27.246.000	2.200.000		2.200.000	2.200.000		
3900	02				II. VENITURI DIN CAPITAL	394.000	2.632.000	3.544.115	3.715	3.540.400	3.529.357		14.758
3902					VENITURI DIN VALORIFICAREA UNOR BUNURI	394.000	2.632.000	3.544.115	3.715	3.540.400	3.529.357		14.758
01					Venituri din valorificarea unor bunuri ale institutiilor publice	4.000	223.000	225.454		225.454	225.454		
03					Venituri din vanzarea locuintelor construite din fondurile statului	130.000	490.000	1.056.722		1.056.722	1.056.722		
07					Venituri din vanzarea unor bunuri apartinand domeniului privat al statului sau al unitatilor administrative-teritoriale	260.000	1.919.000	2.261.939	3.715	2.258.224	2.247.181		14.758
4100	02				IV. SUBVENTII	11.689.000	15.663.000	10.862.475	909.146	9.953.329	9.672.152	483.684	706.639
4200					SUBVENTII DE LA ALTE NIVELE ALE ADMINISTRATIEI PUBLICE	11.689.000	15.663.000	10.862.475	909.146	9.953.329	9.672.152	483.684	706.639
4202					SUBVENTII DE LA BUGETUL DE STAT	11.689.000	15.663.000	10.862.475	909.146	9.953.329	9.672.152	483.684	706.639








Capi- tol	Sub- capi- tol	Pa- ra- graf	Pa- pa / Titlu	Ar- ti- col	Ali- ne- at	Denumire indicator	Prevederi bugetare initiale	Prevederi bugetare definitive	Drepturi constatate			Incasari realizate	Singeri pe alte cai decat incasari	Drepturi constatate de incasat
									Total, din care:	din anii precedenti	din anul curent			
						<b>B</b>	<b>1</b>	<b>2</b>	<b>3=4+5</b>	<b>4</b>	<b>5</b>	<b>6</b>	<b>7</b>	<b>8=3-6-7</b>
							101.000	101.000	94.887		94.887	94.887		
4802	05	01				in anul curent								

*Handwritten signature*



*Handwritten signature*

*Handwritten signature*

CONTINUT DE EXECUTIE AL BUGETULUI LOCAL - CHELTUIELI

31.12.2019

Pag. 1 - lei-

Capi- tol	Sub- capi- tol	Pa- ra- graf	Gru- pa / Titlu	Ar- ti- col	Ali- ne- at	Denumire indicator	Credite de angajament		Credite bugetare		Angajamente legale	Plati efectuate	Angajamente legale de platit	Cheltuieli efective		
							initiale	definitive	initiale	definitive						
A							1	2	3	4	5	6	7	8=6-7	9	
TOTAL JUDET GALATI																
0						TOTAL CHELTUIELI	119.873.000	126.162.500	498.017.000	653.718.000	588.429.775	545.634.009	18.760.699	524.582.371		
5002						Partea I-a SERVICII PUBLICE GENERALE	10.686.000	17.267.000	66.487.000	88.681.000	86.462.838	83.037.706	956.127	70.580.011		
5100	02					AUTORITATI PUBLICE SI ACTIUNI EXTERNE	10.686.000	17.267.000	49.833.000	67.962.000	66.121.490	63.985.660	941.847	49.572.397		
5102						Autoritati executive si legislative	10.686.000	17.267.000	49.833.000	67.962.000	66.121.490	63.985.660	941.847	49.572.397		
01						Autoritati executive	10.686.000	17.267.000	49.833.000	67.962.000	66.121.490	63.985.660	941.847	49.572.397		
5402					03	ALTE SERVICII PUBLICE GENERALE			7.867.000	5.572.000	5.195.452	4.688.605	14.280	5.064.642		
05						Fond de rezerva bugetara la dispozitia autoritatilor locale			4.000.000							
5402	10					Servicii publice comunitare de evidenta a persoanelor			3.767.000	5.082.000	4.996.672	4.489.825	14.280	4.941.737		
5402	50					Alte servicii publice generale			100.000	490.000	198.780	198.780		122.905		
5502						TRANZACTII PRIVIND DATORIA PUBLICA SI IMPRUMUTURI			8.787.000	15.147.000	15.145.896	14.363.441		15.942.972		
6000	02					Partea II-a APARARE, ORDINE PUBLICA SI SIGURANTA NATIONALA		371.000	21.709.000	26.303.000	26.223.540	25.276.463	76.639	25.444.815		
6102						ORDINE PUBLICA SI SIGURANTA NATIONALA		371.000	21.709.000	26.303.000	26.223.540	25.276.463	76.639	25.444.815		
03						Ordine publica			20.500.000	24.635.000	24.604.868	23.759.981		23.790.112		
04						Politie comunitara			20.500.000	24.635.000	24.604.868	23.759.981		23.790.112		
05						Protectie civila si protectia contra incendiilor (protectie civila nonmilitara)		371.000	1.209.000	1.668.000	1.618.672	1.516.482	76.639	1.654.703		
6500	02					Partea III-a CHELTUIELI SOCIAL-CULTURALE	41.436.000	41.917.000	212.464.000	276.134.000	247.861.521	232.019.811	4.820.609	220.050.230		
6502						INVATAMANT	21.274.000	23.118.000	51.161.000	69.799.000	54.467.682	51.837.299	2.240.828	47.527.137		
03						Invatamant prescolar si primar	603.000	784.000	4.982.900	7.677.900	7.100.884	6.994.915	75.139	6.188.203		
01						Invatamant prescolar	463.000	634.000	3.810.000	6.205.900	5.690.497	5.589.502	75.139	4.921.842		
02						Invatamant primar	140.000	150.000	1.172.900	1.472.000	1.410.387	1.405.413		1.266.361		
04						Invatamant secundar	20.593.000	22.255.000	38.907.100	46.199.100	32.874.513	32.363.492	426.315	31.880.324		

Capi- tol	Sub- capi- tol	Pa- ra- graf	Gra- pa / Titlu col	Al- ne- at	Denumire indicator	Credite de angajament				Credite bugetare				Angajamente legale	Plati efectuate	Angajamente legale de platit	Cheltuieli efective
						initiale	definitive	initiale	definitive	initiale	definitive	initiale	definitive				
A						1	2	3	4	5	6	7	8=6-7	9			
B																	
6502	01				Invatamant secundar inferior	12.567.000	13.602.000	19.798.000	21.977.400	10.696.475	10.672.126	10.638.494	33.632	14.865.564			
	02				Invatamant secundar superior	8.026.000	8.653.000	19.073.500	24.194.100	22.150.438	22.093.809	21.701.126	392.683	16.988.888			
	03				Invatamant profesional			35.600	27.600	27.600	25.872	25.872		25.872			
	50				Alte cheltuieli in domeniul invatamantului	78.000	79.000	7.271.000	15.922.000	14.492.285	14.216.266	12.476.892	1.739.374	9.458.610			
6602					SANATA TE	826.000	4.494.000	21.273.000	33.242.000	29.060.458	24.305.707	24.305.707		25.705.391			
	06				Servicii medicale in unitati sanitare cu paturi	632.000	4.295.000	7.283.000	19.305.000	15.367.325	12.640.799	12.640.799		14.179.766			
6602	06	01			Spitale generale	632.000	4.295.000	5.783.000	17.605.000	13.667.325	11.087.167	11.087.167		12.626.134			
	03				Unitati medico-sociale			1.500.000	1.700.000	1.700.000	1.553.632	1.553.632		1.553.632			
	08				Servicii de sanatate publica	144.000	174.000	13.940.000	13.912.000	13.670.423	11.642.198	11.642.198		11.525.625			
	50				Alte cheltuieli in domeniul sanatatii	50.000	25.000	50.000	25.000	22.710	22.710	22.710					
	50				Alte institutii si actiuni sanitare	50.000	25.000	50.000	25.000	22.710	22.710	22.710					
6702					CULTURA, RECREERE SI RELIGIE	12.742.000	7.670.000	57.259.000	71.237.000	66.160.860	63.704.811	61.902.650	1.862.161	57.393.495			
	03				Servicii culturale	203.000	8.000	17.145.000	24.700.000	24.632.562	23.297.831	23.297.831		23.393.614			
	04				Institutii publice de spectacole si concerte			16.817.000	24.567.000	24.546.947	23.212.216	23.212.216		23.232.269			
6702	03	12			Consolidarea si restaurarea monumentelor istorice	203.000	8.000	328.000	133.000	85.615	85.615	85.615		161.345			
	05				Servicii recreative si sportive	11.524.000	6.776.000	33.399.000	39.451.000	35.242.225	34.204.860	32.810.101	1.394.759	28.830.846			
	01				Sport			8.000.000	13.900.000	13.900.000	12.862.635	12.862.635		12.862.635			
	03				Intretinere gradini publice, parcuri zone verzi, baze sportive si de agrement	11.524.000	6.776.000	25.399.000	25.551.000	21.342.225	21.342.225	19.947.466	1.394.759	15.968.211			
6702	06				Servicii religioase			1.100.000	1.100.000	1.100.000	1.087.469	1.087.469		1.087.230			
	50				Alte servicii in domeniile culturii, recreerii si religiei	1.015.000	886.000	5.615.000	5.986.000	5.186.073	5.174.651	4.707.249	467.402	4.081.805			
6802					ASIGURARI SI ASISTENTA SOCIALA	6.594.000	6.635.000	82.771.000	101.856.000	98.172.521	94.691.775	93.974.155	717.620	89.424.207			
	04				Asistenta acordata persoanelor in varsta	1.888.000	1.898.000	9.025.000	11.634.000	9.794.895	9.483.483	9.261.228	222.255	8.638.619			

Capi- tol	Sub- capi- tol	Pa- ra- graf	Ar- ti- col	Ali- ne- at	Denumire indicator	Credite de angajament		Credite bugetare		Angajamente bugetare	Angajamente legale	Plati efectuate	Angajamente legale de platit	Cheltuieli efective
						initiale	definitive	initiale	definitive					
A						1	2	3	4	5	6	7	8=6-7	9
6802	05				B	Asistenta sociala in caz de boli si invaliditati			42.879.000	50.085.000	48.331.414	48.243.973	87.441	48.543.636
6802	05	02				Asistenta sociala in caz de invaliditate			42.879.000	50.085.000	48.331.414	48.243.973	87.441	48.543.636
6802	06					Asistenta sociala pentru familie si copii	1.000	1.000	1.000					83.916
6802	11					Crese	1.104.000	1.135.000	4.312.000	5.825.000	5.279.684	5.268.515	11.169	4.295.421
6802	12					Unitati de asistenta medico-sociale			1.936.000	3.104.000	2.741.704	2.741.704		2.741.704
6802	15					Prevenirea excluderii sociale	22.000	22.000	3.489.000	4.858.000	4.214.191	4.214.191		3.839.464
6802	01					Ajutor social			564.000	814.000	475.562	475.562		365.731
6802	02					Cantine de ajutor social	22.000	22.000	2.925.000	4.044.000	3.738.629	3.738.629		3.473.733
6802	50					Alte cheltuieli in domeniul asigurarilor si asistentei sociale	3.579.000	3.579.000	21.129.000	26.349.000	24.641.299	24.244.544	396.755	21.281.447
6802	50	50				Alte cheltuieli in domeniul asistentei sociale	3.579.000	3.579.000	21.129.000	26.349.000	24.641.299	24.244.544	396.755	21.281.447
7000	02					Partea IV-a SERVICII SI DEZVOLTARE PUBLICA, LOCUINTE, MEDIU SI APE	24.294.000	27.841.500	74.864.000	117.763.000	95.869.146	88.052.342	7.816.804	90.673.210
7002						LOCUINTE, SERVICII SI DEZVOLTARE PUBLICA	13.127.000	16.214.500	34.280.000	54.458.000	41.714.700	38.251.103	3.463.597	40.334.866
7003						Locuinte	7.098.000	8.175.000	7.098.000	8.156.000	2.854.018	2.854.018		8.755.419
7003	30					Alte cheltuieli in domeniul locuintelor	7.098.000	8.175.000	7.098.000	8.156.000	2.854.018	2.854.018		8.755.419
7005						Alimentare cu apa si amenajari hidrotehnice	141.000	21.000	141.000	21.000	13.371	13.371		3.576
7005	01					Alimentare cu apa	141.000	21.000	141.000	21.000	13.371	13.371		3.576
7006						Iluminat public si electrificari	316.000	504.000	5.816.000	10.304.000	9.699.754	8.712.839	986.915	9.753.498
7006	50					Alte servicii in domeniile locuintelor, serviciilor si dezvoltarii comunale	5.572.000	7.514.500	21.225.000	35.977.000	29.147.557	26.670.875	2.476.682	21.822.373
7402						PROTECTIA MEDIULUI	11.167.000	11.627.000	40.584.000	63.305.000	54.154.446	49.801.239	4.353.207	50.338.344
7402	03					Reducerea si controlul poluarii	24.000	24.000	24.000	24.000				75.193
7402	05					Salubritate si gestiunea deseurilor	3.491.000	3.951.000	30.544.000	48.274.000	43.135.159	38.781.952	4.353.207	37.715.192
7402	05	01				Salubritate	1.620.000	2.123.000	11.163.000	15.601.000	12.046.634	11.980.806	65.828	10.376.101

Capi- tol	Sub- capi- tol	Pa- ra- graf	Ar- ti- col	Ali- ne- at	Denumire indicator	Credite de angajament		Credite bugetare		Angajamente legale	Plati efectuate	Angajamente legale de platit	Cheltuieli efective	
						initiale	definitive	initiale	definitive					
A						1	2	3	4	5	6	7	8=6-7	9
7402	02				B									
					Colectarea, tratarea si distrugerea deseurilor	1.871.000	1.828.000	19.381.000	32.673.000	32.199.238	31.088.525	26.801.146	4.287.379	27.339.091
7402	06				Canalizarea si tratarea apelor reziduale	7.652.000	7.652.000	10.016.000	15.007.000	13.280.641	11.019.287	11.019.287		12.547.959
8000	02				Partea V-a ACTIUNI ECONOMICE	43.457.000	38.766.000	122.493.000	144.837.000	126.808.885	122.338.207	117.247.687	5.090.520	117.834.105
8002					ACTIUNI GENERALE ECONOMICE, SI DE MUNCA			801.000	1.101.000	996.186	996.186	996.186		
8002	01				Actiuni generale economice si comerciale			801.000	1.101.000	996.186	996.186	996.186		
	30				Alte cheltuieli pentru actiuni generale economice si comerciale			801.000	1.101.000	996.186	996.186	996.186		
8102					COMBUSTIBILI SI ENERGIE	1.125.000	1.165.000	11.900.000	17.080.000	16.524.833	15.587.464	15.568.634	18.830	14.199.081
	06				Energie termica	1.125.000	1.165.000	11.900.000	17.080.000	16.524.833	15.587.464	15.568.634	18.830	14.199.081
8402					TRANSPORTURI	42.332.000	37.601.000	108.806.000	125.571.000	108.202.866	104.879.720	99.808.030	5.071.690	102.760.187
	03				Transport rutier	42.140.000	37.409.000	108.614.000	125.379.000	108.133.970	104.810.824	99.739.134	5.071.690	102.685.829
	02				Transport in comun	5.339.000	4.070.000	40.563.000	62.221.000	62.154.337	58.831.191	58.831.191		57.564.630
	03				Strazi	36.801.000	33.339.000	68.051.000	63.158.000	45.979.633	45.979.633	40.907.943	5.071.690	45.121.199
8702	50				Alte cheltuieli in domeniul transporturilor ALTE ACTIUNI ECONOMICE	192.000	192.000	192.000	192.000	68.896	68.896	68.896		74.358
	50				Alte actiuni economice			986.000	1.085.000	1.085.000	874.837	874.837		874.837
								986.000	1.085.000	1.085.000	874.837	874.837		874.837

DETALIEREA CHELTUIELILOR  
- buget local -  
31.12.2019

Capi- tol	Sub- capi- tol	Pa- ra- graf	Ar- ti- col	Ali- ne- at	Denumire indicator	Credite de angajament		Credite bugetare		Angajamente bugetare	Angajamente legale	Plati efectuate	Angajamente legale de platit	Cheltuieli efective
						initiale	definitive	initiale	definitive					
A					B	1	2	3	4	5	6	7	8=6-7	9
0					TOTAL JUDET GALATI	119.873.000	126.162.500	498.017.000	653.718.000	588.429.775	564.394.708	545.634.009	18.760.699	524.582.371
5002					TOTAL CHELTUIELI	40.967.000	47.122.000	419.388.000	576.827.000	528.381.687	507.319.390	490.531.538	16.787.852	480.015.493
	01				CHELTUIELI CURENTE			84.981.000	109.630.000	109.630.000	103.323.844	103.323.844		102.855.924
	10				TITLUL I CHELTUIELI DE PERSONAL			79.513.000	102.900.450	102.900.450	99.414.473	99.414.473		98.684.094
	10	01	01		Cheltuieli salariale in bani			71.413.800	92.474.900	92.474.900	89.604.922	89.604.922		88.546.309
	10	01	01	01	Salarii de baza			2.362.000	3.221.550	3.221.550	3.176.878	3.176.878		3.149.662
	10	01	05		Sporuri pentru conditii de munca			384.000	520.850	520.850	499.308	499.308		490.551
	10	01	06		Alte sporuri			115.000	113.100	113.100	104.313	104.313		104.313
	10	01	10		Fond pentru posturi ocupate prin cumul									
	10	01	12		Indemnizatii platite unor persoane din			14.000	132.000	132.000	114.255	114.255		113.760
					afara unitatii			25.000	25.000	25.000	15.233	15.233		15.193
	10	01	13		Drepturi de delegare			4.570.200	5.252.350	5.252.350	5.024.298	5.024.298		5.450.333
	10	01	17		Indemnizatii de hrana			629.000	1.160.700	1.160.700	875.266	875.266		813.973
	10	01	30		Alte drepturi salariale in bani			3.622.000	3.671.100	3.671.100	1.263.750	1.263.750		1.263.750
	10	02			Cheltuieli salariale in natura			3.622.000	3.671.100	3.671.100	1.263.750	1.263.750		1.263.750
	10	02	06		Vouchere de vacanta			1.846.000	3.058.450	3.058.450	2.645.621	2.645.621		2.908.080
	10	03			Contributii									
	10	03	01		Contributii de asigurari sociale de									
					stat			534.100	534.100	534.100	297.584	297.584		523.556
	10	03	02		Contributii de asigurari de somaj			17.400	17.400	17.400	9.355	9.355		16.478
	10	03	03		Contributii de asigurari sociale de									
					sanatate			176.200	176.200	176.200	97.940	97.940		172.310
	10	03	04		Contributii de asigurari pentru									
					accidente de munca si boli profesionale			6.200	6.200	6.200	2.825	2.825		4.970
	10	03	06		Contributii pentru concedii si									
					indemnizatii			29.200	29.200	29.200	16.010	16.010		28.167
	10	03	07		Contributia asiguratorie pentru munca			1.846.000	2.295.350	2.295.350	2.221.907	2.221.907		2.162.599
20					TITLUL II BUNURI SI SERVICII			134.511.000	190.843.000	174.365.381	174.363.427	157.575.575	16.787.852	146.823.907

Capi- tol	Sub- capi- tol	Pa- ra- graf	Gru- ps / Titlu	Ar- ti- col	Ali- ne- at	Denumire indicator	Credite de angajament		Credite bugetare		Angajamente legale	Plati efectuate	Angajamente legale de platit	Cheltuieli efective		
							initiale	definitive	initiale	definitive						
							1	2	3	4	5	6	7	8=6-7	9	
							<b>A</b>									
							<b>B</b>									
	20	01				Bunuri si servicii			81.664.150	120.480.170	113.174.774	103.998.610	9.174.210	99.079.088		
	20	01	01			Furnituri de birou			497.200	587.900	529.695	472.403	57.292	439.271		
	20	01	02			Materiale pentru curatenie			956.500	1.154.000	1.075.914	1.059.901	16.013	976.914		
	20	01	03			Incalzit, iluminat si forta motrica			11.689.700	13.897.050	13.044.503	12.780.913	263.590	12.277.625		
	20	01	04			Apa, canal si salubritate			2.786.200	4.144.340	3.979.400	3.903.217	76.183	3.731.872		
	20	01	05			Carburanti si lubrifianti			211.000	288.250	252.199	245.005	7.194	255.158		
	20	01	06			Piese de schimb			73.500	114.700	90.975	75.241	15.734	78.863		
	20	01	07			Transport			871.400	935.430	874.293	812.290	62.003	865.301		
	20	01	08			Posta, telecomunicatii, radio, tv, internet			1.759.800	2.266.090	2.199.781	1.985.685	212.142	1.980.442		
	20	01	09			Materiale si prestari de servicii cu caracter functional			57.429.100	89.620.180	84.547.853	76.278.895	8.268.958	72.192.667		
	20	01	30			Alte bunuri si servicii pentru intretinere si functionare			5.389.750	7.472.230	6.580.161	6.385.060	195.101	6.280.975		
	20	02				Reparatii curente			40.566.100	48.913.100	42.678.914	36.935.030	5.743.884	35.743.990		
	20	03				Hrana			4.193.800	5.012.500	4.645.302	4.481.436	163.866	4.224.554		
	20	03	01			Hrana pentru oameni			4.193.800	5.012.500	4.645.302	4.481.436	163.866	4.224.554		
	20	04				Medicamente si materiale sanitare			208.600	205.600	163.789	153.980	9.809	129.816		
	20	04	01			Medicamente			151.500	144.000	112.777	104.406	8.371	94.740		
	20	04	02			Materiale sanitare			51.100	54.600	45.008	44.312	696	30.816		
	20	04	04			Dezinfectanti			6.000	7.000	6.004	5.262	742	4.260		
	20	05				Bunuri de natura obiectelor de inventar			1.333.700	5.733.970	4.861.189	3.622.553	1.238.636	730.219		
	20	05	01			Uniforme si echipament			73.000	88.940	40.504	39.408	1.096	26.932		
	20	05	03			Lenjerie si accesorii de pat			71.000	77.000	49.192	49.192		33.740		
	20	05	30			Alte obiecte de inventar			1.189.700	5.568.030	4.771.493	3.533.953	1.237.540	669.547		
	20	06				Deplasari, detasari, transferari			145.600	167.260	142.850	141.717	1.133	128.882		
	20	06	01			Deplasari interne, detasari, transferari			103.600	91.760	78.313	77.180	1.133	72.315		
	20	06	02			Deplasari in strainatate			42.000	75.500	64.537	64.537		56.567		



Capi- tol	Sub- capi- tol	Pa- ra- graf	Gra- pa / Titlu	Ar- ti- col	Ali- ne- at	Denumire indicator	Credite de angajament		Credite bugetare		Angajamente legale	Plati efectuate	Angajamente legale de platit	Cheltuieli efective	
							initiale	definitive	initiale	definitive					
A							1	2	3	4	5	6	7	8=6-7	9
B															
	20	11				Carti, publicatii si materiale documentare			22.100	33.500	20.317	20.317	20.317	20.364	
	20	13				Pregatire profesionala			324.550	290.490	229.739	229.739	229.739	220.794	
	20	14				Protectia muncii			342.000	165.230	149.533	149.533	149.533	93.336	
	20	24				Comisioane si alte costuri aferente imprumuturilor			87.000	289.000	288.950	288.950	288.950	1.451.107	
	20	24	01			Comisioane si alte costuri aferente imprumuturilor externe			53.000	74.810	74.805	74.805	74.805	1.336.688	
	20	24	02			Comisioane si alte costuri aferente imprumuturilor interne			34.000	214.190	214.145	214.145	214.145	114.419	
	20	30				Alte cheltuieli			5.623.400	9.552.180	8.010.024	8.010.024	408.526	5.001.757	
	20	30	01			Reclama si publicitate			331.000	428.000	374.295	374.295	374.295	328.309	
	20	30	02			Protocol si reprezentare			88.000	173.000	173.000	173.000	173.000	118.982	
	20	30	03			Prime de asigurare non-viata			7.500	14.500	14.424	14.424	14.424	5.924	
	20	30	04			Chirii			329.000	517.900	517.437	517.437	517.437	388.166	
	20	30	30			Alte cheltuieli cu bunuri si servicii			4.867.900	8.418.780	6.930.868	6.930.868	6.930.868	4.160.376	
	30					TITLUL III DOBANZI			8.700.000	14.858.000	14.858.000	14.858.000	14.858.000	14.491.865	
	30	01				Dobanzi aferente datoriei publice interne			4.161.000	9.441.000	9.441.000	9.441.000	9.441.000	9.057.904	
	30	01	01			Dobanzi aferente datoriei publice interne directe			4.161.000	9.441.000	9.441.000	9.441.000	9.441.000	9.057.904	
	30	02				Dobanzi aferente datoriei publice externe			4.539.000	5.417.000	5.417.000	5.417.000	5.417.000	5.433.961	
	30	02	03			Dobanzi aferente creditelor externe garantate si/sau directe subimprumutate			4.539.000	5.417.000	5.417.000	5.417.000	5.417.000	5.433.961	
	40					TITLUL IV SUBVENTII			38.224.000	63.891.000	63.891.000	63.891.000	63.891.000	62.208.812	
	40	03				Subventii pentru acoperirea diferentelor de pret si tarif			38.224.000	63.891.000	63.891.000	63.891.000	63.891.000	62.208.812	







Capi- tol	Sub- capi- tol	Pa- ra- graf	Ar- ti- col	Ali- ne- at	Denumire indicator	Credite de angajament		Credite bugetare		Angajamente bugetare	Angajamente legale	Plati efectuate	Angajamente legale de platit	Cheltuieli efective
						initiale	definitive	initiale	definitive					
A						1	2	3	4	5	6	7	8=6-7	9
B														
societatilor comerciale								500		500				
	79				OPERATIUNI FINANCIARE	23.502.000	34.482.000	23.502.000	34.482.000	34.368.710	31.395.940	31.395.940	31.395.940	2.207.548
	81				TITLUL XVII RAMBURSARI DE CREDITE	23.502.000	34.482.000	23.502.000	34.482.000	34.368.710	31.395.940	31.395.940	31.395.940	2.207.548
	81	01			Rambursari de credite externe	11.728.000	14.778.000	11.728.000	14.778.000	14.664.710	11.692.717	11.692.717	11.692.717	2.207.548
	81	01	05		Rambursari de credite aferente datoriei publice externe locale	11.728.000	14.778.000	11.728.000	14.778.000	14.664.710	11.692.717	11.692.717	11.692.717	2.207.548
	81	02			Rambursari de credite interne	11.774.000	19.704.000	11.774.000	19.704.000	19.704.000	19.703.223	19.703.223	19.703.223	
	81	02	05		Rambursari de credite aferente datoriei publice interne locale	11.774.000	19.704.000	11.774.000	19.704.000	19.704.000	19.703.223	19.703.223	19.703.223	
	84				PLATI EFECTUATE IN ANII PRECEDENTI SI RECUPERATE IN ANUL CURENT			-277.000	-2.150.000	-4.558.526	-4.558.526	-4.558.526	-4.558.526	
	85				Titlul XIX PLATI EFECTUATE IN ANII PRECEDENTI SI RECUPERATE									
	85	01			IN ANUL CURENT			-277.000	-2.150.000	-4.558.526	-4.558.526	-4.558.526	-4.558.526	
	85	01	01		Plati efectuate in anii precedenti si recuperate in anul curent			-277.000	-2.150.000	-4.558.526	-4.558.526	-4.558.526	-4.558.526	
	85	01	02		Plati efectuate in anii precedenti si recuperate in anul curent (SF)			-277.000	-1.097.000	-3.270.005	-3.270.005	-3.270.005	-3.270.005	
5100	02				Plati efectuate in anii precedenti si recuperate in anul curent (SD)	10.686.000	17.267.000	66.487.000	-1.053.000	-1.288.521	-1.288.521	-1.288.521	-1.288.521	70.580.011
5102					Partea I-a SERVICII PUBLICE GENERALE	10.686.000	17.267.000	49.833.000	67.962.000	66.121.490	64.927.507	63.985.660	63.985.660	49.572.397
					AUTORITATI PUBLICE SI ACTIUNI EXTERNE	3.869.000	4.103.000	43.170.000	55.304.000	53.693.379	52.499.396	51.557.549	51.557.549	49.056.502
					CHELTUIELI CURENTE			32.653.000	40.853.000	40.853.000	39.675.937	39.675.937	39.675.937	40.336.796
					TITLUL I CHELTUIELI DE PERSONAL			30.863.000	38.438.500	38.438.500	38.007.230	38.007.230	38.007.230	38.473.441
					Cheltuieli salariale in bani			29.796.000	36.917.500	36.917.500	36.564.645	36.564.645	36.564.645	36.924.025
					Salarii de baza									
					Indemnizatii platite unor persoane din afara unitatii			12.000	120.000	120.000	105.311	105.311	105.311	104.816

Capi- tol	Sub- capi- tol	Pa- ra- graf	Ar- ti- col	Ali- ne- at	Denumire indicator	Credite de angajament		Credite bugetare		Angajamente bugetare	Angajamente legale	Plati efectuate	Angajamente legale de platit	Cheltuieli efective
						initiale	definitive	initiale	definitive					
A						1	2	3	4	5	6	7	8=6-7	9
B														
	10	01	13		Drepturi de delegare			20.000	20.000	20.000	15.136	15.136		15.096
	10	01	17		Indemnizatii de hrana			1.000.000	1.238.000	1.238.000	1.221.183	1.221.183		1.330.221
	10	01	30		Alte drepturi salariale in bani			35.000	143.000	143.000	100.955	100.955		99.283
	10	02			Cheltuieli salariale in natura			1.000.000	1.039.000	1.039.000	497.850	497.850		497.850
	10	02	06		Vouchere de vacanta			1.000.000	1.039.000	1.039.000	497.850	497.850		497.850
	10	03			Contributii			790.000	1.375.500	1.375.500	1.170.857	1.170.857		1.365.505
	10	03	01		Contributii de asigurari sociale de stat				397.000	397.000	259.656	259.656		390.425
	10	03	02		Contributii de asigurari de somaj			13.000	13.000	13.000	8.155	8.155		12.266
	10	03	03		Contributii de asigurari sociale de sanatate			131.000	131.000	131.000	85.457	85.457		128.495
	10	03	04		Contributii de asigurari pentru accidente de munca si boli profesionale			4.000	4.000	4.000	2.465	2.465		3.706
	10	03	06		Contributii pentru concedii si indemnizatii									
	10	03	07		Contributia asiguratorie pentru munca			21.500	21.500	21.500	13.969	13.969		21.005
	20				<b>TITLUL II BUNURI SI SERVICII</b>			790.000	809.000	809.000	801.155	801.155		809.608
	20	01			Bunuri si servicii			6.368.000	9.980.000	9.515.436	9.515.436	8.573.589	941.847	8.005.551
	20	01	01		Furnituri de birou			4.988.000	7.595.400	7.238.313	7.238.313	6.452.537	785.776	6.162.562
	20	01	02		Materiale pentru curatenie			25.000	51.400	51.400	51.400	35.859	15.541	57.664
	20	01	03		Incalzit, iluminat si forta motrica			12.000	28.400	28.394	28.394	21.399	6.995	21.824
	20	01	04		Apa, canal si salubritate			465.000	731.100	645.517	645.517	577.546	67.971	601.840
	20	01	05		Carburanti si lubrifianti			47.000	72.400	67.696	67.696	63.880	3.816	65.236
	20	01	06		Piese de schimb			39.000	39.000	39.000	39.000	39.000		45.987
	20	01	08		Posta, telecomunicatii, radio, tv, internet			10.000	48.200	48.200	48.200	39.632	8.568	47.814
	20	01	09		Materiale si prestari de servicii cu caracter functional			1.078.000	1.510.100	1.510.100	1.510.100	1.356.391	153.709	1.370.282
								2.970.000	4.566.700	4.362.265	4.362.265	3.901.688	460.577	3.583.718

Capi- tol	Pa- ra- graf	Ar- ti- col	Ali- ne- at	Denumire indicator	Credite de angajament		Credite bugetare		Angajamente bugetare	Angajamente legale	Plati efectuate	Angajamente legale de platit	Cheltuieli efective
					1	2	3	4					
<b>A</b>					<b>1</b>	<b>2</b>	<b>3</b>	<b>4</b>	<b>5</b>	<b>6</b>	<b>7</b>	<b>8=6-7</b>	<b>9</b>
20	01	30		Alte bunuri si servicii pentru intretinere si functionare			342.000	548.100	485.741	485.741	417.142	68.599	368.197
20	02			Reparatii curente			20.000	58.600	32.401	32.401	31.119	1.282	32.136
20	05			Bunuri de natura obiectelor de inventar			110.000	110.700	110.700	110.700	100.876	9.824	1.224
20	05	30		Alte obiecte de inventar			110.000	110.700	110.700	110.700	100.876	9.824	1.224
20	06			Deplasari, detasari, transferari			80.000	145.000	129.192	129.192	129.192		120.871
20	06	01		Deplasari interne, detasari, transferari			38.000	73.000	67.983	67.983	67.983		67.632
20	06	02		Deplasari in strainatate			42.000	72.000	61.209	61.209	61.209		53.239
20	11			Carti, publicatii si materiale documentare			1.000						
20	13			Pregatire profesionala				8.400	8.400	8.400	8.400		8.400
20	14			Protectia muncii			45.000	56.400	44.554	44.554	31.715	12.839	24.853
20	30			Alte cheltuieli			1.124.000	2.005.500	1.951.876	1.951.876	1.819.750	132.126	1.655.505
20	30	01		Reclama si publicitate			326.000	421.000	367.376	367.376	316.648	50.728	324.397
20	30	02		Protocol si reprezentare			88.000	173.000	173.000	173.000	163.653	9.347	118.982
20	30	30		Alte cheltuieli cu bunuri si servicii			710.000	1.411.500	1.411.500	1.411.500	1.339.449	72.051	1.212.126
55				TITLUL VII ALTE TRANSFERURI									
55	01			A. Transferuri interne				10.000	10.000	10.000			
55	01	18		Alte transferuri curente interne				10.000	10.000	10.000			
58				TITLUL X PROIECTE CU FINANTARE DIN FONDURI EXTERNE NERAMBURSABILE									
58	02			CADRULUI FINANCIAR 2014-2020			3.869.000	4.103.000	2.956.943	2.956.943	2.956.943		402.155
58	02	01		Programe din Fondul Social European (FSE)			3.869.000	4.103.000	2.956.943	2.956.943	2.956.943		402.155
58	02	01		Finantarea nationala			494.000	529.000	469.152	469.152	469.152		59.784
58	02	02		Finantarea externa nerambursabila			2.911.600	3.110.600	2.024.456	2.024.456	2.024.456		275.778
58	02	03		Cheltuieli neeligibile			463.400	463.400	463.335	463.335	463.335		66.593
59				TITLUL XI ALTE CHELTUIELI									
59	40			Sume aferente persoanelor cu handicap			270.000	358.000	358.000	351.080	351.080		312.000

Capi- tol	Sub- capi- tol	Pa- ra- graf	Ar- ti- col	Ali- ne- at	Denumire indicator	Credite de angajament		Credite bugetare		Angajamente legale	Plati efectuate	Angajamente legale de platit	Cheltuieli efective	
						1 initiale	2 definitive	3 initiale	4 definitive					
	<b>A</b>				<b>B</b>	<b>1</b>	<b>2</b>	<b>3</b>	<b>4</b>	<b>5</b>	<b>6</b>	<b>7</b>	<b>8=6-7</b>	<b>9</b>
					neincadrate			270.000	358.000	358.000	351.080	351.080	312.000	
	70				CHELTUIELI DE CAPITAL	567.000	664.000	567.000	664.000	487.727	487.727	487.727	515.895	
	71				TITLUL XIII ACTIVE NEFINANCIARE	567.000	664.000	567.000	664.000	487.727	487.727	487.727	515.895	
	71	01			Active fixe	567.000	664.000	567.000	664.000	487.727	487.727	487.727	515.895	
	71	01	01		Constructii	187.000	187.000	187.000	187.000	60.690	60.690	60.690	106.398	
	71	01	02		Masini, echipamente si mijloace de transport									
	71	01	03		Mobilier, aparatura birotica si alte active corporale								39.459	
	71	01	30		Alte active fixe (inclusiv reparatii capitale)	380.000	477.000	380.000	477.000	427.037	427.037	427.037	15.807	
	79				OPERATIUNI FINANCIARE	6.250.000	12.500.000	6.250.000	12.500.000	12.500.000	12.500.000	12.500.000	354.231	
	81				TITLUL XVII RAMBURSARI DE CREDITE	6.250.000	12.500.000	6.250.000	12.500.000	12.500.000	12.500.000	12.500.000		
	81	02			Rambursari de credite interne	6.250.000	12.500.000	6.250.000	12.500.000	12.500.000	12.500.000	12.500.000		
	81	02	05		Rambursari de credite aferente datoriei publice interne locale	6.250.000	12.500.000	6.250.000	12.500.000	12.500.000	12.500.000	12.500.000		
	84				PLATI EFECTUATE IN ANII PRECEDENTI SI RECUPERATE IN ANUL CURENT			-154.000	-506.000	-559.616	-559.616	-559.616		
	85				Titulul XIX PLATI EFECTUATE IN ANII PRECEDENTI SI RECUPERATE IN ANUL CURENT			-154.000	-506.000	-559.616	-559.616	-559.616		
	85	01			Plati efectuate in anii precedenti si recuperate in anul curent			-154.000	-506.000	-559.616	-559.616	-559.616		
	85	01	01		Plati efectuate in anii precedenti si recuperate in anul curent (SF)			-154.000	-506.000	-557.598	-557.598	-557.598		
	85	01	02		Plati efectuate in anii precedenti si recuperate in anul curent (SD)					-2.018	-2.018	-2.018		
					ALTE SERVICII PUBLICE GENERALE	7.867.000	5.572.000	7.867.000	5.572.000	5.195.452	4.702.885	4.688.605	5.064.642	14.280





Capi- tol	Sub- capi- tol	Pa- ra- graf	Cru- pa / Titlu	Ar- ti- col	Ali- ne- at	Denumire indicator	Credite de angajament		Credite bugetare		Angajamente legale	Plati efectuate	Angajamente legale de platit	Cheltuieli efective		
							1 initiale	2 definitive	3 initiale	4 definitive						
<b>A</b>							<b>1</b>	<b>2</b>	<b>3</b>	<b>4</b>	<b>5</b>	<b>6</b>	<b>7</b>	<b>8=6-7</b>	<b>9</b>	
<b>B</b>																
	20	01	09			Materiale si prestari de servicii cu caracter functional			9.000	17.000	14.058	14.058	14.058	12.135		
	20	01	30			Alte bunuri si servicii pentru intretinere si functionare			14.000	31.000	28.047	28.047	13.767	15.032		
	20	02				Reparatii curente			26.000	16.000	11.211	11.211	11.211	10.961		
	20	05				Bunuri de natura obiectelor de inventar			10.000	7.000	1.875	1.875	1.875			
	20	05	30			Alte obiecte de inventar			10.000	7.000	1.875	1.875	1.875			
	20	06				Deplasari, detasari, transferari			6.000	6.000						
	20	06	01			Deplasari interne, detasari, transferari			6.000	6.000						
	20	30				Alte cheltuieli			106.000	496.000	199.902	199.902	199.902	124.027		
	20	30	30			Alte cheltuieli cu bunuri si servicii			106.000	496.000	199.902	199.902	199.902	124.027		
	50					TITLUL V FONDURI DE REZERVA			4.000.000							
	50	04				Fond de rezerva bugetara la dispozitia autoritatilor locale			4.000.000							
	59					TITLUL XI ALTE CHELTUIELI			20.000	20.000	20.000	14.380	14.380	12.480		
	59	40				Sume aferente persoanelor cu handicap neincadrate			20.000	20.000	20.000	14.380	14.380	12.480		
	70					CHELTUIELI DE CAPITAL								5.672		
	71					TITLUL XIII ACTIVE NEFINANCIARE								5.672		
	71	01				Active fixe								5.672		
	71	01	30			Alte active fixe (inclusiv reparatii capitale)								5.672		
	84					PLATI EFECTUATE IN ANII PRECEDENTI SI RECUPERATE IN ANUL CURENT			-10.000	-10.000	-12.890	-12.890	-12.890			
	85					Titlul XIX PLATI EFECTUATE IN ANII PRECEDENTI SI RECUPERATE IN ANUL CURENT			-10.000	-10.000	-12.890	-12.890	-12.890			
	85	01				Plati efectuate in anii precedenti si			-10.000	-10.000	-12.890	-12.890	-12.890			



Capi- tol	Sub- capi- tol	Pa- ra- graf	Gru- pa / Titlu	Ar- ti- col	Ali- ne- at	Denumire indicator	Credite de angajament		Credite bugetare		Angajamente legale	Plati efectuate	Angajamente legale de platit	Cheltuieli efective	
							initiale	definitive	initiale	definitive					
A						B	1	2	3	4	5	6	7	8=6-7	9
						recuperate in anul curent					-1.054	-1.054			
						Plati efectuate in anii precedenti si recuperate in anul curent (SF)					-1.054	-1.054			
6000	02					Partea II-a APARARE, ORDINE PUBLICA SI SIGURANTA NATIONALA	371.000		21.709.000	26.303.000	26.223.540	25.353.102	76.639	25.444.815	
6102						ORDINE PUBLICA SI SIGURANTA NATIONALA	371.000		21.709.000	26.303.000	26.223.540	25.353.102	76.639	25.444.815	
						CHELTUIELI CURENTE			21.709.000	25.932.000	25.886.080	25.015.642	76.639	24.844.278	
						TITLUL I CHELTUIELI DE PERSONAL			692.000	710.000	710.000	684.449		689.031	
						Cheltuieli salariale in bani			656.000	662.000	662.000	649.658		653.154	
						Salarii de baza			622.500	628.500	628.500	625.946		627.325	
						Drepturi de delegare			500	500	500				
						Indemnizatii de hrana			33.000	33.000	33.000	23.712		25.829	
						Cheltuieli salariale in natura			21.000	21.000	21.000	10.150		10.150	
						Vouchere de vacanta			21.000	21.000	21.000	10.150		10.150	
						Contributii			15.000	27.000	27.000	24.641		25.727	
						Contributii de asigurari sociale de stat			8.300	8.300	8.300	7.427		8.156	
						Contributii de asigurari de somaj			300	300	300	235		258	
						Contributii de asigurari sociale de sanatate			2.800	2.800	2.800	2.444		2.684	
						Contributii de asigurari pentru accidente de munca si boli profesionale			100	100	100	71		78	
						Contributii pentru concedii si indemnizatii			500	500	500	400		439	
						Contributia asiguratorie pentru munca			15.000	15.000	15.000	14.064		14.112	
						TITLUL II BUNURI SI SERVICII			517.000	587.000	541.080	541.080		365.134	
						Bunuri si servicii			488.000	562.000	526.186	452.701		360.432	
						Furnituri de birou			1.000	1.000	992	992		992	



Capi- tol	Sub- capi- tol	Pa- ra- graf	Gr- pa / Titlu	Ar- ti- col	Ali- ne- at	Denumire indicator	Credite de angajament		Credite bugetare		Angajamente legale	Plati efectuate	Angajamente legale de platit	Cheltuieli efective			
							initiale	definitive	initiale	definitive							
A							1	2	3	4	5	6	7	8=6-7	9		
B																	
(inclusiv reparatii capitale)																	
6500	02	84				PLATI EFECTUATE IN ANII PRECEDENTI SI RECUPERATE IN ANUL CURENT	41.436.000	41.917.000	212.464.000	276.134.000	247.861.521	232.019.811	236.840.420	4.820.609	220.050.230		
6502		85				Titlul XIX PLATI EFECTUATE IN ANII PRECEDENTI SI RECUPERATE IN ANUL CURENT	21.274.000	23.118.000	51.161.000	69.799.000	54.467.682	51.837.299	54.078.127	2.240.828	47.527.137		
		85	01			Plati efectuate in anii precedenti si recuperate in anul curent	15.200.000	16.015.000	45.087.000	62.696.000	48.825.149	46.419.233	48.435.594	2.016.361	42.526.392		
		85	01	01		Plati efectuate in anii precedenti si recuperate in anul curent (SF)			23.685.000	38.651.000	35.871.815	33.855.454	35.871.815	2.016.361	28.379.372		
						Partea III-a CHELTUIELI SOCIAL-CULTURALE INVATAMANT	16.121.650	16.015.000	16.121.650	20.809.320	19.637.729	19.382.710	19.637.729	255.019	18.249.467		
		01				CHELTUIELI CURENTE			324.700	376.650	333.060	323.447	333.060	7.613	277.782		
		20	01	01		Bunuri si servicii			554.500	723.750	662.475	659.202	662.475	3.273	550.361		
		20	01	02		Furnituri de birou			8.137.200	9.936.650	9.310.800	9.179.321	9.310.800	131.479	8.890.642		
		20	01	03		Materiale pentru curatenie			1.712.200	2.498.940	2.441.018	2.391.117	2.441.018	49.901	2.295.259		
		20	01	04		Incalzit, iluminat si forta motrica			55.000	116.500	109.517	102.323	109.517	7.194	98.756		
		20	01	05		Apa, canal si salubritate			28.000	30.000	23.393	23.393	23.393	19.099	19.099		
		20	01	06		Carburanti si lubrifianti			66.400	132.430	117.943	116.960	117.943	983	110.001		
		20	01	07		Presse de schimb			483.800	558.990	516.192	513.585	516.192	2.607	500.007		
		20	01	08		Transport			1.570.100	1.918.680	1.873.519	1.851.385	1.873.519	22.134	1.614.707		
		20	01	09		Posta, telecomunicatii, radio, tv, internet											
		20	01	09		Materiale si prestari de servicii cu caracter functional											
		20	01	30		Alte bunuri si servicii pentru intretinere si functionare	3.189.750	4.516.730	4.249.812	4.516.730	4.249.812	4.219.977	4.249.812	29.835	3.892.853		



Capi- tol	Sub- capi- tol	Pa- ra- graf	Ar- ti- col	Ali- ne- at	Denumire indicator	Credite de angajament		Credite bugetare		Angajamente bugetare	Angajamente legale	Plati efectuate	Angajamente legale de platit	Cheltuieli efective
						initiale	definitive	initiale	definitive					
					1	2	3	4	5	6	7	8=6-7	9	
<b>A</b>					<b>B</b>									
	56	01	02		Finantarea externa nerambursabila									13.926
	56	01	03		Cheltuieli neeligibile									3.932
	57	02			TITLUL VIII ASISTENTA SOCIALA									1.720.542
	57	02			Ajutoare sociale			1.820.000	2.179.000	1.816.386	1.816.386	1.816.386	1.816.386	1.720.542
	57	02	01		Ajutoare sociale in numerar			1.820.000	2.179.000	1.816.386	1.816.386	1.816.386	1.816.386	1.720.542
	57	02	03		Tichete de cresa si tichete sociale pentru gradinita			1.735.000	2.094.000	1.805.486	1.805.486	1.805.486	1.805.486	1.709.642
	58				TITLUL X PROIECTE CU FINANTARE DIN FONDURI EXTERNE NERAMBURSABILE									10.900
	58	01			CADRULUI FINANCIAR 2014-2020									6.505.761
	58	01			Programe din Fondul European de Dezvoltare Regionala (FEER)	15.200.000	16.015.000	15.200.000	16.015.000	4.990.807	4.990.807	4.990.807	4.990.807	4.440.380
	58	01	01		Finantarea nationala	12.301.000	13.116.000	12.301.000	13.116.000	2.723.451	2.723.451	2.723.451	2.723.451	4.045
	58	01	02		Finantarea externa nerambursabila	1.301.000	1.393.000	1.301.000	1.393.000	510.349	510.349	510.349	510.349	4.436.043
	58	01	03		Cheltuieli neeligibile	10.946.000	11.469.000	10.946.000	11.469.000	2.066.711	2.066.711	2.066.711	2.066.711	292
	58	02			Programe din Fondul Social European (FSE)	54.000	254.000	54.000	254.000	146.391	146.391	146.391	146.391	1.993.035
	58	02	01		Finantarea nationala	2.764.000	2.764.000	2.764.000	2.764.000	2.137.317	2.137.317	2.137.317	2.137.317	1.993.035
	58	02	02		Finantarea externa nerambursabila	414.600	414.600	414.600	414.600	357.957	357.957	357.957	357.957	1.993.035
	58	05			Programe din Fondul European pentru Pesce si Afaceri Maritime	2.349.400	2.349.400	2.349.400	2.349.400	1.779.360	1.779.360	1.779.360	1.779.360	72.346
	58	05	01		Finantarea nationala	135.000	135.000	135.000	135.000	130.039	130.039	130.039	130.039	18.087
	58	05	02		Finantarea externa nerambursabila	34.000	34.000	34.000	34.000	32.510	32.510	32.510	32.510	54.259
	59				TITLUL XI ALTE CHELTUIELI	101.000	101.000	101.000	101.000	97.529	97.529	97.529	97.529	3.574.972
	59	01			Burse	2.300.000	3.500.000	2.300.000	3.500.000	3.432.527	3.432.527	3.432.527	3.432.527	3.574.972
	70				CHELTUIELI DE CAPITAL	2.300.000	3.500.000	2.300.000	3.500.000	3.432.527	3.432.527	3.432.527	3.432.527	5.000.745
	71				TITLUL XIII ACTIVE NEFINANCIARE	6.074.000	7.103.000	6.074.000	7.103.000	5.708.672	5.708.672	5.708.672	5.708.672	5.000.745
	71	01			Active fixe	6.074.000	7.103.000	6.074.000	7.103.000	5.708.672	5.708.672	5.708.672	5.708.672	5.000.745
	71	01	01		Constructii	6.046.000	7.075.000	6.046.000	7.075.000	5.689.915	5.689.915	5.689.915	5.689.915	5.000.745
	71	01	01			5.270.000	6.018.000	5.270.000	6.018.000	5.009.312	5.009.312	5.009.312	5.009.312	1.680.036



Capi- tol	Sub- capi- tol	Pa- ra- graf	Cru- pa / Titlu col	Ali- ne- at	Denumire indicator	Credite de angajament		Credite bugetare		Angajamente legale	Plati efectuate	Angajamente legale de platit	Cheltuieli efective	
						initiale	definitive	initiale	definitive					
A						1	2	3	4	5	6	7	8=6-7	9
					<b>B</b>									
	71	01	02		Masini, echipamente si mijloace de transport		59.000		59.000	51.836	51.836		717.429	
	71	01	03		Mobilier, aparatura biroutica si alte active corporale								214.215	
	71	01	30		Alte active fixe (inclusiv reparatii capitale)					628.767	554.256	74.511	2.389.065	
	71	03			Reparatii capitale aferente activelor fixe	776.000	28.000	776.000	28.000	18.757	18.757			
	84				PLATI EFECTUATE IN ANII PRECEDENTI SI RECUPERATE IN ANUL CURENT					-66.139	-66.139			
	85				Titlul XIX PLATI EFECTUATE IN ANII PRECEDENTI SI RECUPERATE IN ANUL CURENT					-66.139	-66.139			
	85	01			PLATI EFECTUATE IN ANII PRECEDENTI SI recuperate in anul curent					-66.139	-66.139			
	85	01	01		PLATI EFECTUATE IN ANII PRECEDENTI SI recuperate in anul curent (SF)					-54.934	-54.934			
	85	01	02		PLATI EFECTUATE IN ANII PRECEDENTI SI recuperate in anul curent (SD)					-11.205	-11.205			
6602					SANATA	826.000	4.494.000	21.273.000	33.242.000	29.060.458	24.305.707		25.705.391	
	01				CHELTUIELI CURENTE		3.917.000	20.447.000	33.736.000	29.865.311	25.110.560		25.682.071	
	10				TITLUL I CHELTUIELI DE PERSONAL			13.251.000	13.227.000	13.227.000	11.198.775		11.089.793	
	10	01			Cheltuieli salariale in bani			12.597.500	12.573.500	12.573.500	10.782.471		10.673.684	
	10	01	01		Salarii de baza			10.981.500	10.617.500	10.617.500	9.151.823		9.138.262	
	10	01	05		Sporuri pentru conditii de munca			930.000	1.070.000	1.070.000	1.058.639		1.053.967	
	10	01	06		Alte sporuri			43.000	43.000	43.000	37.191		40.572	
	10	01	17		Indemnizatii de hrana			530.000	530.000	530.000	408.881		440.883	
	10	01	30		Alte drepturi salariale in bani			113.000	313.000	313.000	125.937			

Capi- tol	Sub- capitol grafic	Pa- ra- gra- ful	Cru- sa / titlu	Ar- ti- col	Ali- ne- at	Denumire indicator	Credite de angajament		Credite bugetare		Angajamente bugetare	Angajamente legale	Plati efectuate	Angajamente legale de platit	Cheltuieli efective
							initiale	definitive	initiale	definitive					
A							1	2	3	4	5	6	7	8=6-7	9
B															
	10	02				Cheltuieli salariale in natura	369.500		369.500	369.500	175.950	175.950	175.950	175.950	175.950
	10	02	06			Vouchere de vacanta	369.500		369.500	369.500	175.950	175.950	175.950	175.950	175.950
	10	03				Contributii	284.000		284.000	284.000	240.354	240.354	240.354	240.159	240.159
	10	03	07			Contributia asiguratorie pentru munca	284.000		284.000	284.000	240.354	240.354	240.354	240.159	240.159
	20					TITLUL II BUNURI SI SERVICII	481.000		481.000	414.876	414.876	414.876	414.876	330.873	330.873
	20	01				Bunuri si servicii	332.000		332.000	299.139	299.139	299.139	299.139	265.866	265.866
	20	01	01			Furnituri de birou	25.000		19.000	17.170	17.170	17.170	17.170	13.339	13.339
	20	01	02			Materiale pentru curatenie	20.000		13.000	9.704	9.704	9.704	9.704	9.274	9.274
	20	01	03			Incalzit, iluminat si forta motrica	40.000		29.000	22.162	22.162	22.162	22.162	21.476	21.476
	20	01	04			Apa, canal si salubritate	8.000		8.000	5.591	5.591	5.591	5.591	4.861	4.861
	20	01	05			Carburanti si lubrifianti	5.500		3.500	3.500	3.500	3.500	3.500	3.100	3.100
	20	01	07			Transport	15.000		13.000	12.500	12.500	12.500	12.500	11.450	11.450
	20	01	08			Posta, telecomunicatii, radio, tv, internet	12.000		12.000	9.924	9.924	9.924	9.924	9.924	9.924
	20	01	09			Materiale si prestari de servicii cu caracter functional	26.500		30.500	26.620	26.620	26.620	26.620	24.232	24.232
	20	01	30			Alte bunuri si servicii pentru intretinere si functionare	180.000		195.000	191.968	191.968	191.968	191.968	168.210	168.210
	20	04	01			Medicamente si materiale sanitare	87.000		87.000	55.370	55.370	55.370	55.370	46.263	46.263
	20	04	01			Medicamente	52.000		47.000	20.814	20.814	20.814	20.814	23.541	23.541
	20	04	02			Materiale sanitare	35.000		40.000	34.556	34.556	34.556	34.556	22.722	22.722
	20	05				Bunuri de natura obiectelor de inventar	27.000		41.000	34.534	34.534	34.534	34.534	4.102	4.102
	20	05	30			Alte obiecte de inventar	27.000		41.000	34.534	34.534	34.534	34.534	4.102	4.102
	20	06				Deplasari, detasari, transferari	10.000		6.000	4.170	4.170	4.170	4.170		
	20	06	01			Deplasari interne, detasari, transferari	10.000		6.000	4.170	4.170	4.170	4.170		
	20	11				Carti, publicatii si materiale documentare	3.000		4.000	2.997	2.997	2.997	2.997	2.711	2.711
	20	13				Pregatire profesionala	8.000		8.000	7.228	7.228	7.228	7.228	4.230	4.230

Capi- tol	Sub- capi- tol	Pa- ra- graf	Gru- pa / Titlu	Ar- ti- col	Ali- ne- at	Denumire indicator	Credite de angajament		Credite bugetare		Angajamente legale	Plati efectuate	Angajamente legale de platit	Cheltuieli efective	
							initiale	definitive	initiale	definitive					
A							1	2	3	4	5	6	7	8=6-7	9
B															
	20	14				Protectia muncii			13.000	10.000	9.519	9.519	9.519	6.084	
	20	30				Alte cheltuieli			1.000	2.000	1.919	1.919	1.919	1.617	
	20	30	01			Reclama si publicitate			1.000	2.000	1.919	1.919	1.919	1.611	
	20	30	30			Alte cheltuieli cu bunuri si servicii								6	
	51					TITLUL VI TRANSFERURI INTRE UNITATI ALE ADMINISTRATIEI PUBLICE			6.651.000	16.023.000	16.023.000	13.296.474	13.296.474	13.296.474	
	51	01				Transferuri curente			6.635.000	12.002.000	12.002.000	9.500.632	9.500.632	9.500.632	
	51	01	39			Transferuri din bugetele locale pentru finantarea unitatilor de asistenta sociala si medico-sociale			1.500.000	1.700.000	1.700.000	1.553.632	1.553.632	1.553.632	
	51	01	46			Transferuri din bugetele locale pentru finantarea cheltuielilor curente din domeniul sanatatii			5.135.000	10.302.000	10.302.000	7.947.000	7.947.000	7.947.000	
	51	02				Transferuri de capital			16.000	4.021.000	4.021.000	3.795.842	3.795.842	3.795.842	
	51	02	28			Transferuri din bugetele locale pentru finantarea cheltuielilor de capital din domeniul sanatatii			16.000	4.021.000	4.021.000	3.795.842	3.795.842	3.795.842	
	56					TITLUL VIII PROIECTE CU FINANTARE DIN FONDURI EXTERNE NERAMBURSABILE (FEN) POSTADERARE								882.417	
	56	01				Programe din Fondul European de Dezvoltare Regionala (FEDR)								882.417	
	56	01	01			Finantarea nationala								882.417	
	58					TITLUL X PROIECTE CU FINANTARE DIN FONDURI EXTERNE NERAMBURSABILE CADRULUI FINANCIAR 2014-2020		3.917.000		3.917.000	113.433	113.433	113.433	875	
	58	01				Programe din Fondul European de Dezvoltare Regionala (FEDR)		3.917.000		3.917.000	113.433	113.433	113.433	875	

Capi- tol	Sub- capi- tol	Pa- ra- graf	Gru- pa / Titlu	Ar- ti- col	Ali- ne- at	Denumire indicator	Credite de angajament		Credite bugetare		Angajamente legale	Plati efectuate	Angajamente legale de platit	Cheltuieli efective			
							initiale	definitive	initiale	definitive							
							1	2	3	4	5	6	7	8=6-7	9		
<b>B</b>																	
<b>A</b>																	
	58	01	01			Finantarea nationala		1.085.000		1.085.000	30.519	30.519		30.519	87		
	58	01	02			Finantarea externa nerambursabila		2.532.000		2.532.000	70.659	70.659		70.659	204		
	58	01	03			Cheltuieli neeligibile		300.000		300.000	12.255	12.255		12.255	584		
	59					TITLUL XI ALTE CHELTUIELI			64.000	88.000	87.002	87.002		87.002	81.639		
	59	40				Sume aferente persoanelor cu handicap neincadrate			64.000	88.000	87.002	87.002		87.002	81.639		
	70					CHELTUIELI DE CAPITAL	826.000	577.000	826.000	577.000	266.947	266.947		266.947	23.320		
	71					TITLUL XIII ACTIVE NEFINANCIARE	826.000	577.000	826.000	577.000	266.947	266.947		266.947	23.320		
	71	01				Active fixe	826.000	577.000	826.000	577.000	266.947	266.947		266.947	23.320		
	71	01	01			Constructii	537.000	338.000	537.000	338.000	106.805	106.805		106.805			
	71	01	30			Alte active fixe		239.000	289.000	239.000	160.142	160.142		160.142			
						(inclusiv reparatii capitale)										23.320	
	84					PLATI EFECTUATE IN ANII PRECEDENTI SI RECUPERATE IN ANUL CURENT				-1.071.000	-1.071.800	-1.071.800		-1.071.800			
	85					Titlul XIX PLATI EFECTUATE IN ANII PRECEDENTI SI RECUPERATE IN ANUL CURENT				-1.071.000	-1.071.800	-1.071.800		-1.071.800			
	85	01				Plati efectuate in anii precedenti si recuperate in anul curent				-1.071.000	-1.071.800	-1.071.800		-1.071.800			
	85	01	01			Plati efectuate in anii precedenti si recuperate in anul curent (SF)				-58.000	-58.455	-58.455		-58.455			
	85	01	02			Plati efectuate in anii precedenti si recuperate in anul curent (SD)				-1.013.345	-1.013.345	-1.013.345		-1.013.345			
6702						CULTURA, RECREERE SI RELIGIE	12.742.000	7.670.000	57.259.000	71.237.000	66.160.860	63.764.811		61.902.650	1.862.161	57.393.495	
	01					CHELTUIELI CURENTE	1.721.000	1.721.000	46.238.000	65.288.000	62.199.254	59.803.205		58.636.369	1.166.836	55.958.837	
	20					TITLUL II BUNURI SI SERVICII			16.000.000	21.977.000	19.898.400	19.898.400		18.731.564	1.166.836	16.778.727	
	20	01				Bunuri si servicii			12.338.000	16.662.000	15.474.420	15.474.420		14.502.062	972.358	13.343.253	
	20	01	03			Incalzit, iluminat si forta motrica			2.000.000	2.000.000	1.914.576	1.914.576		1.914.576	1.806.507		

Capi- tol	Sub- capi- tol	Pa- ra- graf	Ar- ti- col	Ali- ne- at	Denumire indicator	Credite de angajament		Credite bugetare		Angajamente legale	Plati efectuate	Angajamente legale de platit	Cheltuieli efective	
						initiale	definitive	initiale	definitive					
A						1	2	3	4	5	6	7	8=6-7	9
B														
	20	01	04		Apa, canal si salubritate	524.000		524.000	829.000	746.707	746.707	746.707	638.371	
	20	01	08		Posta, telecomunicatii, radio, tv, internet	5.000		5.000	5.000	2.159	2.159	2.159	2.159	
	20	01	09		Materiale si prestari de servicii cu caracter functional	9.793.000		9.793.000	13.822.000	12.806.080	12.806.080	11.834.422	10.892.368	
	20	01	30		Alte bunuri si servicii pentru intretinere si functionare	16.000		16.000	6.000	4.898	4.898	4.198	3.848	
	20	02			Reparatii curente	1.662.000		1.662.000	2.238.000	1.942.798	1.942.798	1.764.316	1.351.363	
	20	30			Alte cheltuieli	2.000.000		2.000.000	3.077.000	2.481.182	2.481.182	2.465.186	2.084.111	
	20	30	30		Alte cheltuieli cu bunuri si servicii	2.000.000		2.000.000	3.077.000	2.481.182	2.481.182	2.465.186	2.084.111	
	51				TITLUL VI TRANSFERURI INTRE UNITATI ALE ADMINISTRATIEI PUBLICE									
	51	01			Transferuri curente	24.817.000		24.817.000	38.467.000	38.467.000	38.467.000	36.094.904	36.094.904	
	51	01	01		Transferuri catre institutiile publice	24.817.000		24.817.000	38.217.000	38.217.000	38.217.000	35.989.944	35.989.944	
	51	02			Transferuri de capital	24.817.000		24.817.000	38.217.000	38.217.000	38.217.000	35.989.944	35.989.944	
	51	02	29		Alte transferuri de capital catre institutiile publice				250.000	250.000	250.000	104.960	104.960	
	58				TITLUL X PROIECTE CU FINANTARE DIN FONDURI EXTERNE NERAMBURSABILE									
	58	01			CADRULUI FINANCIAR 2014-2020	1.721.000	1.721.000	1.721.000	1.721.000	710.854	710.854	710.854	86.695	
	58	01			Programe din Fondul European de Dezvoltare Regionala (FEDR)	1.721.000	1.721.000	1.721.000	1.721.000	710.854	710.854	710.854	86.695	
	58	01	01		Finantarea nationala	183.000	183.000	183.000	183.000	162.006	162.006	162.006	12.949	
	58	01	02		Finantarea externa nerambursabila	1.438.000	1.438.000	1.438.000	1.438.000	452.531	452.531	452.531	73.357	
	58	01	03		Cheltuieli neeligibile	100.000	100.000	100.000	100.000	96.317	96.317	96.317	389	
	59				TITLUL XI ALTE CHELTUIELI									
	59	11			Asociatii si fundatii	2.600.000		2.600.000	2.023.000	3.099.047	3.099.047	3.099.047	2.998.511	
	59	12			Sustinerea cultelor	1.100.000		1.100.000	1.100.000	2.023.000	2.023.000	2.011.578	1.911.281	
													1.087.469	1.087.230

Capi- tol	Sub- capi- tol	Pa- ra- graf	Gru- pa / Titlu	Ar- ti- col	Ali- ne- at	Denumire indicator	Credite de angajament		Credite bugetare		Angajamente legale	Plati efectuate	Angajamente legale de platit	Cheltuieli efective	
							initiale	definitive	initiale	definitive					
A							1	2	3	4	5	6	7	8=6-7	9
B															
	70					CHELTUIELI DE CAPITAL	11.021.000	5.949.000	11.021.000	5.949.000	3.982.462	3.287.137	695.325	1.434.658	
	71					TITLUL XIII ACTIVE NEFINANCIARE	11.021.000	5.949.000	11.021.000	5.949.000	3.982.462	3.287.137	695.325	1.434.658	
	71	01				Active fixe	11.021.000	5.949.000	11.021.000	5.949.000	3.982.462	3.287.137	695.325	1.434.658	
	71	01	01			Constructii	9.620.000	4.156.000	9.620.000	4.156.000	2.555.118	2.103.712	451.406	527.987	
	71	01	02			Masini, echipamente si mijloace de transport	568.000	568.000	568.000	568.000	550.314	550.314		339.395	
	71	01	30			Alte active fixe (inclusiv reparatii capitale)	833.000	1.225.000	833.000	1.225.000	877.030	633.111	243.919	567.276	
	84					PLATI EFECTUATE IN ANII PRECEDENTI SI RECUPERATE IN ANUL CURENT					-20.856	-20.856			
	85					Titlul XIX PLATI EFECTUATE IN ANII PRECEDENTI SI RECUPERATE IN ANUL CURENT					-20.856	-20.856			
	85	01				Plati efectuate in anii precedenti si recuperate in anul curent					-20.856	-20.856			
	85	01	01			Plati efectuate in anii precedenti si recuperate in anul curent (SF)	6.594.000	6.635.000	82.771.000	101.856.000	98.172.521	93.974.155	717.620	89.424.207	
6802	01					ASIGURARI SI ASISTENTA SOCIALA	6.541.000	6.541.000	82.718.000	101.932.000	98.377.446	94.179.080	717.620	89.190.642	
	10					CHELTUIELI CURENTE			34.551.000	49.691.000	49.691.000	47.113.965		45.657.283	
	10	01				TITLUL I CHELTUIELI DE PERSONAL	31.797.800	46.505.350	31.797.800	46.505.350	46.505.350	45.529.180		44.140.636	
	10	01	01			Cheltuieli salariale in bani	26.622.800	39.798.000	26.622.800	39.798.000	39.798.000	38.993.409		37.307.479	
	10	01	01			Salarii de baza	1.432.000	2.151.550	1.432.000	2.151.550	2.118.239	2.118.239		2.095.695	
	10	01	05			Sporuri pentru conditii de munca	341.000	477.850	341.000	477.850	462.117	462.117		449.979	
	10	01	06			Alte sporuri	115.000	113.100	115.000	113.100	104.313	104.313		104.313	
	10	01	10			Fond pentru posturi ocupate prin cumul									
	10	01	12			Indemnizatii platite unor persoane din afara unitatii	2.000	12.000	2.000	12.000	8.944	8.944		8.944	
	10	01	13			Drepturi de delegare	3.000	3.000	3.000	3.000	97	97		97	

Capi- tol	Sub- capi- tol	Pa- ra- graf	Gra- pa / Titlu	Ar- ti- col	Ali- ne- at	Denumire indicator	Credite de angajament		Credite bugetare		Angajamente bugetare	Angajamente legale	Plati efectuate	Angajamente legale de platit	Cheltuieli efective
							initiale	definitive	initiale	definitive					
							1	2	3	4	5	6	7	8=6-7	9
							<b>A</b>								
							<b>B</b>								
	10	01	17			Indemnizatii de hrana	2.801.000		3.245.150	3.245.150	3.193.687	3.193.687	3.193.687	3.459.439	
	10	01	30			Alte drepturi salariale in bani	481.000		704.700	704.700	648.374	648.374	648.374	714.690	
	10	02				Cheltuieli salariale in natura	2.082.200		2.088.300	2.088.300	507.000	507.000	507.000	507.000	
	10	02	06			Vouchere de vacanta	2.082.200		2.088.300	2.088.300	507.000	507.000	507.000	507.000	
	10	03				Contributii	671.000		1.097.350	1.097.350	1.077.785	1.077.785	1.077.785	1.009.647	
	10	03	07			Contributia asiguratorie pentru munca	671.000		1.097.350	1.097.350	1.077.785	1.077.785	1.077.785	1.009.647	
	20					TITLUL II BUNURI SI SERVICII	10.205.000		11.605.000	10.552.506	10.552.506	10.552.506	10.552.506	9.790.022	
	20	01				Bunuri si servicii	4.186.500		4.741.250	4.575.041	4.575.041	4.575.041	4.575.041	345.883	
	20	01	01			Furnituri de birou	111.500		129.850	120.970	120.970	120.970	120.970	86.832	
	20	01	02			Materiale pentru curatenie	370.000		388.850	375.341	375.341	375.341	369.596	395.455	
	20	01	03			Incalzit, iluminat si forta motrica	986.500		1.139.300	1.116.980	1.116.980	1.116.980	1.052.840	922.692	
	20	01	04			Apa, canal si salubritate	303.000		398.000	390.797	390.797	390.797	368.331	400.610	
	20	01	05			Carburanti si lubrifianti	56.500		74.250	65.132	65.132	65.132	65.132	54.812	
	20	01	06			Piese de schimb	14.500		12.500	7.026	7.026	7.026	5.026	3.444	
	20	01	07			Transport	790.000		790.000	743.850	743.850	743.850	682.830	743.850	
	20	01	08			Posta, telecomunicatii, radio, tv, internet	133.000		126.000	121.082	121.082	121.082	66.967	54.115	
	20	01	09			Materiale si prestari de servicii cu caracter functional	621.500		757.500	750.887	750.887	750.887	711.650	39.237	
	20	01	30			Alte bunuri si servicii pentru intretinere si functionare	800.000		925.000	882.976	882.976	882.976	819.954	63.022	
	20	02				Reparatii curente	594.000		714.200	369.652	369.652	369.652	293.599	76.053	
	20	03				Hrana	4.170.800		4.966.300	4.600.387	4.600.387	4.600.387	4.436.521	163.866	
	20	03	01			Hrana pentru oameni	4.170.800		4.966.300	4.600.387	4.600.387	4.600.387	4.436.521	163.866	
	20	04				Medicamente si materiale sanitare	121.600		118.600	108.419	108.419	108.419	98.610	9.809	
	20	04	01			Medicamente	99.500		97.000	91.963	91.963	91.963	83.592	8.371	
	20	04	02			Materiale sanitare	16.100		14.600	10.452	10.452	10.452	9.756	696	
	20	04	04			Dezinfectanti	6.000		7.000	6.004	6.004	6.004	5.262	742	





Capi- tol	Sub- capi- tol	Pa- ra- graf	Cru- pa / Titlu	Ar- ti- col	Ali- ne- at	Denumire indicator	Credite de angajament		Credite bugetare		Angajamente bugetare	Angajamente legale	Plati efectuate	Angajamente legale de platit	Cheltuieli efective	
							initiale	definitive	initiale	definitive						
A							1	2	3	4	5	6	7	8=6-7	9	
<b>B</b>																
	56	01	02			Finantarea externa nerambursabila									67.264	
	56	01	03			Cheltuieli neeligibile									57.075	
	56	08				Programe Instrumentul European de Vecinatate si Parteneriat(ENP)										
	56	08	01			Finantare nationala									17.071	
	56	08	02			Finantarea externa nerambursabila									1.423	
	56	08	03			Cheltuieli neeligibile									12.768	
	57					TITLUL VIII ASISTENTA SOCIALA									2.880	
	57	02				Ajutoare sociale			26.364.000	27.625.000	27.625.000	27.203.917	27.203.917		27.609.229	
	57	02	01			Ajutoare sociale in numerar			26.364.000	27.625.000	27.625.000	27.203.917	27.203.917		27.609.229	
	57	02	02			Ajutoare sociale in natura			26.064.000	27.075.000	27.075.000	26.886.261	26.886.261		27.392.637	
	58					TITLUL X PROIECTE CU FINANTARE DIN FONDURILE EXTERNE NERAMBURSABILE			300.000	550.000	550.000	317.656	317.656		216.592	
						CADRULUI FINANCIAR 2014-2020			6.541.000	6.541.000	6.541.000	4.038.940	4.038.940		393	
	58	01				Programe din Fondul European de Dezvoltare Regionala (FEDR)			6.541.000	6.541.000	6.541.000	4.038.940	4.038.940			
	58	01	01			Finantarea nationala			851.800	851.800	851.800	613.080	613.080			
	58	01	02			Finantarea externa nerambursabila			4.805.600	4.805.600	4.805.600	2.626.260	2.626.260			
	58	01	03			Cheltuieli neeligibile			883.600	883.600	883.600	799.600	799.600			
	58	02				Programe din Fondul Social European (FSE)									393	
	58	02	01			Finantarea nationala									20	
	58	02	02			Finantarea externa nerambursabila									373	
	59					TITLUL XI ALTE CHELTUIELI			3.121.000	3.366.000	3.366.000	3.245.668	3.245.668		3.239.871	
	59	11				Asociatii si fundatii			2.501.000	2.453.000	2.453.000	2.389.547	2.389.547		2.389.547	
	59	40				Sume aferente persoanelor cu handicap neincadrate			620.000	913.000	913.000	856.121	856.121		850.324	
	70					CHELTUIELI DE CAPITAL			53.000	94.000	94.000	53.726	53.726		233.565	
	71					TITLUL XIII ACTIVE NEFINANCIARE			53.000	94.000	94.000	53.726	53.726		233.565	

Capi- tol	Sub- capi- tol	Pa- ra- graf	Gru- pa / Titlu	Ar- ti- col	Ali- ne- at	Denumire indicator	Credite de angajament		Credite bugetare		Angajamente bugetare	Angajamente legale	Plati efectuate	Angajamente legale de platit	Cheltuieli efective	
							initiale	definitive	initiale	definitive						
A							1	2	3	4	5	6	7	8=6-7	9	
B																
			71	01		Active fixe	53.000	94.000	53.000	94.000	53.726	53.726	53.726	8=6-7	233.565	
			71	01	01	Constructii	41.000	51.000	41.000	51.000	17.960	17.960	17.960		30.657	
			71	01	02	Masini, echipamente si mijloace de transport									136.331	
			71	01	03	Mobilier, aparatura birotica si alte active corporale									41.560	
			71	01	30	Alte active fixe (inclusiv reparatii capitale)	12.000	43.000	12.000	43.000	35.766	35.766	35.766		25.017	
			84			PLATI EFECTUATE IN ANII PRECEDENTI SI RECUPERATE IN ANUL CURENT				-170.000	-258.651	-258.651	-258.651			
			85			Titlul XIX PLATI EFECTUATE IN ANII PRECEDENTI SI RECUPERATE IN ANUL CURENT				-170.000	-258.651	-258.651	-258.651			
			85	01		Plati efectuate in anii precedenti si recuperate in anul curent (SF)				-170.000	-258.651	-258.651	-258.651			
			85	01	01	Plati efectuate in anii precedenti si recuperate in anul curent (SF)				-170.000	-258.651	-258.651	-258.651			
7000	02					Partea IV-a SERVICII SI DEZVOLTARE PUBLICA, LOCUINTE, MEDIU SI APE	24.294.000	27.841.500	74.864.000	117.763.000	101.072.991	95.869.146	88.052.342	7.816.804	90.673.210	
7002						LOCUINTE, SERVICII SI DEZVOLTARE PUBLICA CHELTUIELI CURENTE	13.127.000	16.214.500	34.280.000	54.458.000	43.544.524	41.714.700	38.251.103	3.463.597	40.334.866	
			01			CHELTUIELI CURENTE	4.415.000	5.113.000	25.672.000	43.713.000	35.846.602	34.016.778	30.612.086	3.404.692	28.701.453	
			10			TITLUL I CHELTUIELI DE PERSONAL			257.000	272.000	272.000	260.665	260.665		262.503	
			10	01		Cheltuieli salariale in bani			236.700	247.500	247.500	244.376	244.376		246.174	
			10	01	01	Salarii de baza			217.000	227.800	227.800	227.017	227.017		227.271	
			10	01	13	Drepturi de delegare			500	500	500					
			10	01	17	Indemnitati de hrana			19.200	19.200	19.200	17.359	17.359		18.903	
			10	02		Cheltuieli salariale in natura			14.300	14.300	14.300	7.050	7.050		7.050	
			10	02	06	Vouchere de vacanta			14.300	14.300	14.300	7.050	7.050		7.050	

Capi- tol	Sub- capi- tol	Pa- ra- graf	Gru- pa / Titlu	Ar- ti- col	Ali- ne- at	Denumire indicator	Credite de angajament		Credite bugetare		Angajamente legale	Plati efectuate	Angajamente legale de platit	Cheltuieli efective	
							1	2	3	4					5
						<b>B</b>	<b>1</b>	<b>2</b>	<b>3</b>	<b>4</b>	<b>5</b>	<b>6</b>	<b>7</b>	<b>8=6-7</b>	<b>9</b>
			<b>A</b>												
	10	03				Contributii			6.000	10.200	10.200	9.239	9.239		9.279
	10	03	01			Contributii de asigurari sociale de stat				2.800	2.800	2.764	2.764		2.764
	10	03	02			Contributii de asigurari de somaj			100	100	100	87	87		87
	10	03	03			Contributii de asigurari sociale de sanatate			1.000	1.000	1.000	910	910		910
	10	03	04			Contributii de asigurari pentru accidente de munca si boli profesionale			100	100	100	26	26		26
	10	03	06			Contributii pentru concedii si indemnizatii			200	200	200	149	149		149
	10	03	07			Contributia asiguratorie pentru munca			6.000	6.000	6.000	5.303	5.303		5.343
	20					TITLUL II BUNURI SI SERVICII			17.500.000	31.678.000	28.445.955	28.445.955	25.041.263	3.404.692	22.670.114
	20	01				Bunuri si servicii			14.472.000	23.546.300	22.286.159	22.286.159	20.114.736	2.171.423	20.044.402
	20	01	04			Apa, canal si salubritate			170.000	311.000	310.701	310.701	310.701		310.645
	20	01	05			Carburanti si lubrifianti			30.000	30.000	30.000	30.000	30.000		32.463
	20	01	06			Piese de schimb			10.000	10.000	3.900	3.900	1.540	2.360	3.163
	20	01	09			Materiale si prestari de servicii cu caracter functional			14.262.000	23.195.200	21.941.558	21.941.558	19.772.495	2.169.063	19.444.279
	20	01	30			Alte bunuri si servicii pentru intretinere si functionare									253.852
	20	02				Reparatii curente			1.518.000	3.884.000	2.672.844	2.672.844	2.263.998	408.846	2.190.147
	20	05				Bunuri de natura obiectelor de inventar			700.000	2.360.000	1.968.365	1.968.365	1.333.211	635.154	
	20	05	30			Alte obiecte de inventar			700.000	2.360.000	1.968.365	1.968.365	1.333.211	635.154	
	20	30				Alte cheltuieli			810.000	1.887.800	1.518.587	1.518.587	1.329.318	189.269	435.565
	20	30	30			Alte cheltuieli cu bunuri si servicii			810.000	1.887.800	1.518.587	1.518.587	1.329.318	189.269	435.565
	55					TITLUL VII ALTE TRANSFERURI			3.500.000	6.650.000	6.650.000	4.831.511	4.831.511		5.709.268
	55	01				A. Transferuri interne			3.500.000	6.650.000	6.650.000	4.831.511	4.831.511		5.709.268
	55	01	18			Alte transferuri curente interne			3.500.000	6.650.000	6.650.000	4.831.511	4.831.511		5.709.268





Capi- tol	Sub- capi- tol	Pa- ra- graf	Gru- pa / Titlu	Ar- ti- col	Ali- ne- at	Denumire indicator	Credite de angajament		Credite bugetare		Angajamente legale	Plati efectuate	Angajamente legale de platit	Cheltuieli efective	
							1	2	3	4					5
						<b>B</b>	<b>1</b>	<b>2</b>	<b>3</b>	<b>4</b>	<b>5</b>	<b>6</b>	<b>7</b>	<b>8=6-7</b>	<b>9</b>
						caracter functional			26.515.000	42.446.600	40.273.370	40.273.370	35.961.645	4.311.725	33.766.367
	20	01	30			Alte bunuri si servicii pentru intretinere si functionare				400	336	336	336		336
	20	05	30			Bunuri de natura obiectelor de inventar			288.000	288.000	41.312	41.312	2.637	38.675	
	20	05	30			Alte obiecte de inventar			288.000	288.000	41.312	41.312	2.637	38.675	
	20	30	30			Alte cheltuieli			1.000	1.000	473	473	473	473	473
	20	30	30			Alte cheltuieli cu bunuri si servicii			1.000	1.000	473	473	473	473	473
	51					TITLUL VI TRANSFERURI INTRE UNITATI ALE ADMINISTRATIEI PUBLICE			500.000	500.000	500.000	500.000	100.000		100.000
	51	01				Transferuri curente			500.000	500.000	500.000	500.000	100.000		100.000
	51	01	01			Transferuri catre institutiile publice			500.000	500.000	500.000	500.000	100.000		100.000
	55					TITLUL VII ALTE TRANSFERURI			2.364.000	8.405.000	8.405.000	8.404.926	8.404.926		12.821.248
	55	01				A. Transferuri interne			2.364.000	8.405.000	8.405.000	8.404.926	8.404.926		12.821.248
	55	01	13			Programe de dezvoltare			574.000	574.000	574.000	573.926	573.926		573.926
	55	01	65			Sume reprezentand contributia unitatilor administrativ-teritoriale la Fondul IID			1.790.000	7.831.000	7.831.000	7.831.000	7.831.000		12.247.322
	70					CHELTUIELI DE CAPITAL		5.839.000	5.379.000	5.839.000	2.498.369	2.498.369	2.498.369		2.625.908
	71					TITLUL XIII ACTIVE NEFINANCIARE		5.379.000	5.839.000	5.839.000	2.498.369	2.498.369	2.498.369		2.625.908
	71	01				Active fixe		5.379.000	5.839.000	5.839.000	2.498.369	2.498.369	2.498.369		2.625.908
	71	01	01			Constructii		3.099.000	3.105.000	3.105.000	1.455.798	1.455.798	1.455.798		334.544
	71	01	02			Masini, echipamente si mijloace de transport		1.620.000	2.124.000	2.124.000	582.505	582.505	582.505		2.150.139
	71	01	30			Alte active fixe (inclusiv reparatii capitale)		660.000	610.000	610.000	460.066	460.066	460.066		141.225
	79					OPERATIUNI FINANCIARE		5.788.000	5.788.000	5.788.000	5.788.000	2.816.007	2.816.007		1.005.913
	81					TITLUL XVII RAMBURSARI DE CREDITE		5.788.000	5.788.000	5.788.000	5.788.000	2.816.007	2.816.007		1.005.913
	81	01				Rambursari de credite externe		5.788.000	5.788.000	5.788.000	5.788.000	2.816.007	2.816.007		1.005.913

Capi- tol	Sub- capi- tol	Pa- ra- graf	Ar- ti- col	Ali- ne- at	Denumire indicator	Credite de angajament		Credite bugetare		Angajamente bugetare	Angajamente legale	Plati efectuate	Angajamente legale de platit	Cheltuieli efective
						initiale	definitive	initiale	definitive					
						1	2	3	4	5	6	7	8=6-7	9
<b>A</b>														
	81	01	05		Rambursari de credite aferente datoriei publice externe locale	5.788.000	5.788.000	5.788.000	5.788.000	5.788.000	2.816.007	2.816.007		1.005.913
	84				PLATI EFECTUATE IN ANII PRECEDENTI SI RECUPERATE IN ANUL CURENT					-4.763	-4.763	-4.763		
	85				Titlul XIX PLATI EFECTUATE IN ANII PRECEDENTI SI RECUPERATE IN ANUL CURENT					-4.763	-4.763	-4.763		
	85	01			Plati efectuate in anii precedenti si recuperate in anul curent					-4.763	-4.763	-4.763		
	85	01	01		Plati efectuate in anii precedenti si recuperate in anul curent (SF)					-4.763	-4.763	-4.763		
8000	02				Partea V-a ACTIUNI ECONOMICE	43.457.000	38.766.000	122.493.000	144.837.000	126.808.885	122.338.207	117.247.687	5.090.520	117.834.105
8002					ACTIUNI GENERALE ECONOMICE, SI DE MUNCA									
	01				CHELTUIELI CURENTE			801.000	1.101.000	996.186	996.186	996.186		
	20				TITLUL II BUNURI SI SERVICII			801.000	1.101.000	996.186	996.186	996.186		
	20	30			Alte cheltuieli			801.000	1.101.000	996.186	996.186	996.186		
	20	30	30		Alte cheltuieli cu bunuri si servicii			801.000	1.101.000	996.186	996.186	996.186		
8102					COMBUSTIBILI SI ENERGIE	1.125.000	1.165.000	11.900.000	17.080.000	16.524.833	15.587.464	15.568.634	18.830	14.199.081
	01				CHELTUIELI CURENTE			10.784.000	15.930.000	15.438.237	14.501.645	14.482.980	18.665	13.594.889
	20				TITLUL II BUNURI SI SERVICII			784.000	936.000	444.237	444.237	425.572	18.665	444.237
	20	01			Bunuri si servicii			784.000	936.000	444.237	444.237	425.572	18.665	444.237
	20	01	30		Alte bunuri si servicii pentru intretinere si functionare			784.000	936.000	444.237	444.237	425.572	18.665	444.237
	40				TITLUL IV SUBVENTII			3.000.000	6.000.000	6.000.000	5.925.440	5.925.440		5.018.684
	40	03			Subventii pentru acoperirea diferentelor de pret si tarif			3.000.000	6.000.000	6.000.000	5.925.440	5.925.440		5.018.684
	57				TITLUL VIII ASISTENTA SOCIALA			7.000.000	8.994.000	8.994.000	8.131.968	8.131.968		8.131.968

Capi- tol	Sub- capi- tol	Pa- ra- graf	Gru- pa / Titlu	Ar- ti- col	Ali- ne- at	Denumire indicator	Credite de angajament		Credite bugetare		Angajamente legale	Plati efectuate	Angajamente legale de platit	Cheltuieli efective		
							initiale	definitive	initiale	definitive						
A							1	2	3	4	5	6	7	8=6-7	9	
B																
	57	02				Ajutoare sociale			7.000.000	8.994.000	8.994.000	8.131.968	8.131.968	8.131.968	8.131.968	
	57	02	01			Ajutoare sociale in numerar			7.000.000	8.994.000	8.994.000	8.131.968	8.131.968	8.131.968	8.131.968	
	70					CHELTUIELI DE CAPITAL	331.000	371.000	331.000	371.000	308.834	308.834	165	604.192	604.192	
	71					TITLUL XIII ACTIVE NEFINANCIARE	331.000	371.000	331.000	371.000	308.834	308.834	165	604.192	604.192	
	71	01				Active fixe	331.000	371.000	331.000	371.000	308.834	308.834	165	604.192	604.192	
	71	01	01			Constructii		10.000		10.000				539.848	539.848	
	71	01	02			Masini, echipamente si mijloace de transport									64.344	
	71	01	30			Alte active fixe (inclusiv reparatii capitale)	331.000	361.000	331.000	361.000	308.834	308.834	165			
	79					OPERATIUNI FINANCIARE	794.000	794.000	794.000	794.000	794.000	793.223	793.223			
	81					TITLUL XVII RAMBURSARI DE CREDITE	794.000	794.000	794.000	794.000	794.000	793.223	793.223			
	81	02				Rambursari de credite interne	794.000	794.000	794.000	794.000	794.000	793.223	793.223			
	81	02	05			Rambursari de credite aferente datoriei publice interne locale	794.000	794.000	794.000	794.000	794.000	793.223	793.223			
	84					TITLUL XV PLATI EFECTUATE IN ANII PRECEDENTI SI RECUPERATE IN ANUL CURENT			-9.000	-15.000	-16.238	-16.238				
	85					Titlul XIX PLATI EFECTUATE IN ANII PRECEDENTI SI RECUPERATE IN ANUL CURENT			-9.000	-15.000	-16.238	-16.238				
	85	01				Plati efectuate in anii precedenti si recuperate in anul curent			-9.000	-15.000	-16.238	-16.238				
	85	01	01			Plati efectuate in anii precedenti si recuperate in anul curent (SF)			-9.000	-15.000	-15.000	-15.000				
	85	01	02			Plati efectuate in anii precedenti si recuperate in anul curent (SD)					-1.238	-1.238				
	TRANSPORTURI							42.332.000	37.601.000	108.806.000	125.571.000	108.202.866	104.879.720	5.071.690	99.808.030	102.760.187



Capi- tol	Sub- capi- tol	Pa- ra- graf	Gru- pa / Titlu	Ar- ti- col	Ali- ne- at	Denumire indicator	Credite de angajament		Credite bugetare		Angajamente legale	Plati efectuate	Angajamente legale de platit	Cheltuieli efective	
							initiale	definitive	initiale	definitive					
A							1	2	3	4	5	6	7	8=6-7	9
						B									
						CHELTUIELI CURENTE	9.221.000	9.712.000	75.695.000	97.703.000	86.566.890	83.243.744	79.166.039	4.077.705	81.877.127
						TITLUL II BUNURI SI SERVICII			31.250.000	30.100.000	26.742.737	26.742.737	22.665.032	4.077.705	24.597.523
						Bunuri si servicii			1.270.000	2.661.000	2.295.120	2.295.120	2.071.858	223.262	2.120.715
						Apa, canal si salubritate			7.000	12.000	8.569	8.569	8.569		8.569
						Materiale si prestari de servicii cu caracter functional			1.263.000	2.399.000	2.055.499	2.055.499	1.832.237	223.262	1.838.655
						Alte bunuri si servicii pentru intretinere si functionare				250.000	231.052	231.052	231.052		273.491
						Reparatii curente			29.980.000	27.429.000	24.447.617	24.447.617	20.593.174	3.854.443	22.476.808
						Alte cheltuieli			10.000	10.000					
						Alte cheltuieli cu bunuri si servicii			35.224.000	57.891.000	57.891.000	54.567.854	54.567.854		57.190.128
						TITLUL IV SUBVENTII									
						Subventii pentru acoperirea diferentelor de pret si tarif			35.224.000	57.891.000	57.891.000	54.567.854	54.567.854		57.190.128
						TITLUL X PROIECTE CU FINANTARE DIN FONDURI EXTERNE NERAMBURSABILE									
						CADRULUI FINANCIAR 2014-2020			9.221.000	9.712.000	1.933.153	1.933.153	1.933.153		89.476
						Programe din Fondul European de Dezvoltare Regionala (FEDR)			9.221.000	9.712.000	1.933.153	1.933.153	1.933.153		89.476
						Finantarea nationala			1.256.000	1.258.000	217.254	217.254	217.254		13.400
						Finantarea externa nerambursabila			7.884.000	7.893.000	1.231.105	1.231.105	1.231.105		75.926
						Cheltuieli neeligibile			81.000	561.000	484.794	484.794	484.794		150
						CHELTUIELI DE CAPITAL			22.441.000	12.489.000	8.283.417	8.283.417	7.289.432	993.985	20.883.060
						TITLUL XIII ACTIVE NEFINANCIARE			22.441.000	12.489.000	8.283.417	8.283.417	7.289.432	993.985	20.883.060
						Active fixe			20.085.000	12.449.000	8.246.736	8.246.736	7.252.751	993.985	20.883.060
						Constructii			13.709.000	8.957.000	5.950.690	5.950.690	4.956.705	993.985	20.476.585
						Masini, echipamente si mijloace de transport			3.202.000	373.000	371.198	371.198	371.198		158.947

Capi- tol	Sub- capi- tol	Pa- ra- graf	Ar- ti- col	Ali- ne- at	Denumire indicator	Credite de angajament		Credite bugetare		Angajamente legale	Plati efectuate	Angajamente legale de platit	Cheltuieli efective	
						initiale	definitive	initiale	definitive					
A						1	2	3	4	5	6	7	8=6-7	9
					<b>B</b>									
	71	01	30		Alte active fixe (inclusiv reparatii capitale)	3.174.000	3.119.000	3.174.000	3.119.000	1.924.848	1.924.848	1.924.848	247.528	
	71	03			Reparatii capitale aferente activelor fixe	2.356.000	40.000	2.356.000	40.000	36.681	36.681	36.681		
	79				OPERATIUNI FINANCIARE	10.670.000	15.400.000	10.670.000	15.400.000	15.286.710	15.286.710	15.286.710		
	81				TITLUL XVII RAMBURSARI DE CREDITE	10.670.000	15.400.000	10.670.000	15.400.000	15.286.710	15.286.710	15.286.710		
	81	01			Rambursari de credite externe	5.940.000	8.990.000	5.940.000	8.990.000	8.876.710	8.876.710	8.876.710		
	81	01	05		Rambursari de credite aferente datoriei publice externe locale	5.940.000	8.990.000	5.940.000	8.990.000	8.876.710	8.876.710	8.876.710		
	81	02			Rambursari de credite interne	4.730.000	6.410.000	4.730.000	6.410.000	6.410.000	6.410.000	6.410.000		
	81	02	05		Rambursari de credite aferente datoriei publice interne locale	4.730.000	6.410.000	4.730.000	6.410.000	6.410.000	6.410.000	6.410.000		
	84				TITLUL XV PLATI EFECTUATE IN ANII PRECEDENTI SI RECUPERATE									
	85				IN ANUL CURENT									
	85				Titulul XIX PLATI EFECTUATE IN ANII PRECEDENTI SI RECUPERATE									
	85				IN ANUL CURENT									
	85	01			Plati efectuate in anii precedenti si recuperate in anul curent									
	85	01	01		Plati efectuate in anii precedenti si recuperate in anul curent (SF)									
	85	01	02		Plati efectuate in anii precedenti si recuperate in anul curent (SD)									
8702	01				ALTE ACTIUNI ECONOMICE	986.000		986.000		1.085.000	874.837	874.837	874.837	
	51				CHELTUIELI CURENTE	986.000		986.000		1.085.000	874.837	874.837	874.837	
					TITLUL VI TRANSFERURI INTRE UNITATI ALE ADMINISTRATIEI PUBLICE	986.000		986.000		1.085.000	874.837	874.837	874.837	

Capi- tol	Sub- capi- tol	Pa- ra- graf	Cru- pa / Titlu	Ar- ti- col	Ali- ne- at	Denumire indicator	Credite de angajament		Credite bugetare		Angajamente legale	Plati efectuate	Angajamente legale de platit	Cheltuieli efective		
							initiale	definitive	initiale	definitive						
A							1	2	3	4	5	6	7	8=6-7	9	
B																
	51	01				Transferuri curente	986.000		986.000	986.000	874.837	874.837		874.837		
	51	01	01			Transferuri catre institutiile publice	986.000		986.000	986.000	874.837	874.837		874.837		
	51	02				Transferuri de capital			99.000	99.000						
	51	02	29			Alte transferuri de capital catre institutii publice			99.000	99.000						

Conducatorul institutiei.



Conducatorul compartimentului  
financiar-contabil

## TOTAL JUDET GALATI

**CONTUL DE EXECUTIE AL BUGETULUI LOCAL - CHELTUIELI**  
**SECTIUNEA DE FUNCTIONARE**  
**31.12.2019**

Capit- ol	Sub- capit- ol	Pa- ra- gra- ful	Tytu- lul	Ar- ti- col	Ali- ne- at	Denumire indicator	Credite de angajament		Credite bugetare		Angajamente bugetare	Angajamente legale	Plati efectuate	Angajamente legale de plati	Cheltuieli efective
							1 initiale	2 definitive	3 initiale	4 definitive					
A							1	2	3	4	5	6	7	8=6-7	9
5002						TOTAL CHELTUIELI	23.502.000	34.482.000	401.056.000	557.699.000	538.866.615	515.348.171	498.560.319	16.787.852	469.147.498
	01					CHELTUIELI CURENTE			377.831.000	524.314.000	507.767.910	487.222.236	470.434.384	16.787.852	466.039.950
	10					TITLUL I CHELTUIELI DE PERSONAL			84.981.000	109.630.000	109.630.000	103.323.844	103.323.844		102.855.924
	10	01				Cheltuieli salariale in bani			79.513.000	102.900.450	102.900.450	99.414.473	99.414.473		98.684.094
	10	01	01			Salarii de baza			71.413.800	92.474.900	92.474.900	89.604.922	89.604.922		88.546.309
	10	01	05			Sporuri pentru conditii de munca			2.362.000	3.221.550	3.221.550	3.176.878	3.176.878		3.149.662
	10	01	06			Alte sporuri			384.000	520.850	520.850	499.308	499.308		490.551
	10	01	10			Fond pentru posturi ocupate prin cumuli			115.000	113.100	113.100	104.313	104.313		104.313
	10	01	12			Indemnizatii plătite unor persoane din afara unitatii			14.000	132.000	132.000	114.255	114.255		113.760
	10	01	13			Drepturi de delegare			25.000	25.000	25.000	15.233	15.233		15.193
	10	01	17			Indemnizatii de hrana			4.570.200	5.252.350	5.252.350	5.024.298	5.024.298		5.450.333
	10	01	30			Alte drepturi salariale in bani			629.000	1.160.700	1.160.700	875.266	875.266		813.973
	10	02				Cheltuieli salariale in natura			3.622.000	3.671.100	3.671.100	1.263.750	1.263.750		1.263.750
	10	02	06			Vouchere de vacanta			3.622.000	3.671.100	3.671.100	1.263.750	1.263.750		1.263.750
	10	03				Contributii			1.846.000	3.058.450	3.058.450	2.645.621	2.645.621		2.908.080
	10	03	01			Contributii de asigurari sociale de stat				534.100	534.100	297.584	297.584		523.556
	10	03	02			Contributii de asigurari de somaj				17.400	17.400	9.355	9.355		16.478
	10	03	03			Contributii de asigurari sociale de sanatate				176.200	176.200	97.940	97.940		172.310
	10	03	04			Contributii de asigurari pentru accidente de munca si boli profesionale				6.200	6.200	2.825	2.825		4.970
	10	03	06			Contributii pentru concedii si indemnizatii				29.200	29.200	16.010	16.010		28.167
	10	03	07			Contributia asiguratorie pentru munca			1.846.000	2.295.350	2.295.350	2.221.907	2.221.907		2.162.599
	20					TITLUL II BUNURI SI SERVICII			134.511.000	190.843.000	174.365.381	174.363.427	157.575.575	16.787.852	146.823.907
	20	01				Bunuri si servicii			81.664.150	120.480.170	113.174.774	113.172.820	103.998.610	9.174.210	99.079.088

Capi- tol	Sub- capi- tol	Pa- ra- gra- ful Titlu	Gr- pa / Ti- col	Ar- ti- col	Alf- ne- at	Denumire indicator	Credite de angajament		Credite bugetare		Angajamente bugetare	Angajamente legale	Plati efectuate	Angajamente legale de plati	Cheltuieli efective	
							1	2	3	4						5
A						B										
20	01	01				Furnituri de birou	497.200	587.900	529.695	529.695	472.403	57.292	439.271			
20	01	02				Materiale pentru curatenie	956.500	1.154.000	1.075.914	1.075.914	1.059.901	16.013	976.914			
20	01	03				Incalzit, iluminat si forta motrica	11.689.700	13.897.050	13.044.503	13.044.503	12.780.913	263.590	12.277.625			
20	01	04				Apa, canal si salubritate	2.786.200	4.144.340	3.979.400	3.979.400	3.903.217	76.183	3.731.872			
20	01	05				Carburanti si lubrifianti	211.000	288.250	252.199	252.199	245.005	7.194	255.158			
20	01	06				Piese de schimb	73.500	114.700	90.975	90.975	75.241	15.734	78.863			
20	01	07				Transport	871.400	935.430	874.293	874.293	812.290	62.003	865.301			
20	01	08				Posta, telecomunicatii, radio, tv, internet	1.759.800	2.266.090	2.199.781	2.197.827	1.985.685	212.142	1.980.442			
20	01	09				Materiale si prestari de servicii cu caracter functional	57.429.100	89.620.180	84.547.853	84.547.853	76.278.895	8.268.958	72.192.667			
20	01	30				Alte bunuri si servicii pentru intretinere si functionare	5.389.750	7.472.230	6.580.161	6.580.161	6.385.060	195.101	6.280.975			
20	02					Reparatii curente	40.566.100	48.913.100	42.678.914	42.678.914	36.935.030	5.743.884	35.743.990			
20	03					Hrana	4.193.800	5.012.500	4.645.302	4.645.302	4.481.436	163.866	4.224.554			
20	03	01				Hrana pentru oameni	4.193.800	5.012.500	4.645.302	4.645.302	4.481.436	163.866	4.224.554			
20	04					Medicamente si materiale sanitare	208.600	205.600	163.789	163.789	153.980	9.809	129.816			
20	04	01				Medicamente	151.500	144.000	112.777	112.777	104.406	8.371	94.740			
20	04	02				Materiale sanitare	51.100	54.600	45.008	45.008	44.312	696	30.816			
20	04	04				Dezinfectanti	6.000	7.000	6.004	6.004	5.262	742	4.260			
20	05					Bunuri de natura obiectelor de inventar	1.333.700	5.733.970	4.861.189	4.861.189	3.622.553	1.238.636	730.219			
20	05	01				Uniforme si echipament	73.000	88.940	40.504	40.504	39.408	1.096	26.932			
20	05	03				Lenjerie si accesorii de pat	71.000	77.000	49.192	49.192	49.192		33.740			
20	05	30				Alte obiecte de inventar	1.189.700	5.568.030	4.771.493	4.771.493	3.533.953	1.237.540	669.547			
20	06					Deplasari, detasari, transferari	145.600	167.260	142.850	142.850	141.717	1.133	128.882			
20	06	01				Deplasari interne, detasari, transferari	103.600	91.760	78.313	78.313	77.180	1.133	72.315			
20	06	02				Deplasari in strainatate	42.000	75.500	64.537	64.537	64.537		56.567			
20	11					Carti, publicatii si materiale										

Capi- tol	Sub- capi- tol	Pa- ra- gra- ful	Titlu col	Ar- ti- col	Ali- ne- at	Denumire indicator	Credite de angajament		Credite bugetare		Angajamente bugetare	Angajamente legale	Plati efectuate	Angajamente legale de plati	Cheltuii efective	
							1 initiale	2 definitive	3 initiale	4 definitive						
A							B									
						documentare	1	2	3	4	5	6	7	8-6-7	9	
						documentare										
						Pregatire profesionala	22.100	33.500	22.100	33.500	20.317	20.317	20.317	20.317	20.317	20.364
						Proiectia muncii	324.550	290.490	324.550	290.490	229.739	229.739	225.087	4.652	220.794	
						Comisiunile si alte costuri aferente imprununturilor	342.000	165.230	342.000	165.230	149.533	149.533	106.397	43.136	93.336	
						Comisiunile si alte costuri aferente imprununturilor externe	87.000	289.000	87.000	289.000	288.950	288.950	288.950		1.451.107	
						Comisiunile si alte costuri aferente imprununturilor interne	53.000	74.810	53.000	74.810	74.805	74.805	74.805		1.336.688	
						Alte cheltuii	34.000	214.190	34.000	214.190	214.145	214.145	214.145		114.419	
						Reclama si publicitate	5.623.400	9.552.180	5.623.400	9.552.180	8.010.024	8.010.024	7.601.498	408.526	5.001.757	
						Protocol si reprezentare	331.000	428.000	331.000	428.000	374.295	374.295	330.868	53.427	328.309	
						Prime de asigurare non-viata	88.000	173.000	88.000	173.000	173.000	173.000	163.653	9.347	118.982	
						Chirii	7.500	14.500	7.500	14.500	14.424	14.424	5.924	8.500	5.924	
						Alte cheltuii cu bunuri si servicii	329.000	517.900	329.000	517.900	517.437	517.437	497.956	19.481	388.166	
						TITLUL III DOBANZI	4.867.900	8.418.780	4.867.900	8.418.780	6.930.868	6.930.868	6.613.097	317.771	4.160.376	
						Dobanzi aferente datoriei publice interne	8.700.000	14.858.000	8.700.000	14.858.000	14.858.000	14.075.545	14.075.545		14.491.865	
						Dobanzi aferente datoriei publice interne directe	4.161.000	9.441.000	4.161.000	9.441.000	9.441.000	9.057.873	9.057.873		9.057.904	
						Dobanzi aferente datoriei publice externe	4.161.000	9.441.000	4.161.000	9.441.000	9.441.000	9.057.873	9.057.873		9.057.904	
						Dobanzi aferente creditelor externe garantate si/sau directe subimprumutate	4.539.000	5.417.000	4.539.000	5.417.000	5.417.000	5.017.672	5.017.672		5.433.961	
						TITLUL IV SUBVENTII	4.539.000	5.417.000	4.539.000	5.417.000	5.417.000	5.017.672	5.017.672		5.433.961	
						Subventii pentru acoperirea diferentelor de pret si tarif	38.224.000	63.891.000	38.224.000	63.891.000	63.891.000	60.493.294	60.493.294		62.208.812	
						TITLUL V FONDURI DE REZERVA	38.224.000	63.891.000	38.224.000	63.891.000	63.891.000	60.493.294	60.493.294		62.208.812	

Capi- tol	Sub- capi- tol	Pa- ra- graf	Gru- pa / Titlu	Ar- ti- col	Ali- ne- at	Denumire indicator	Credite de angajament		Credite bugetare		Angajamente bugetare	Angajamente legale	Plati efectuate	Angajamente legale de plati	Cheltuieli efective	
							initiale	definitive	initiale	definitive						
							<b>A</b>	<b>1</b>	<b>2</b>	<b>3</b>	<b>4</b>	<b>5</b>	<b>6</b>	<b>7</b>	<b>8=6-7</b>	<b>9</b>
50	04					Fond de rezerva bugetara la dispozitia autoritatilor locale			4.000.000							
51						TITLUL VI TRANSFERURI INTRE UNITATI ALE ADMINISTRATIEI PUBLICE										
51	01					Transferuri curente			55.374.000	78.997.000	78.997.000	72.597.581	72.597.581	72.597.581	72.597.581	72.597.581
51	01	01				Transferuri catre institutii publice			55.374.000	78.997.000	78.997.000	72.597.581	72.597.581	72.597.581	72.597.581	72.597.581
51	01	39				Transferuri din bugetele locale pentru finantarea unitatilor de asistenta sociala si medico-sociale			46.803.000	63.891.000	63.891.000	60.355.245	60.355.245	60.355.245	60.355.245	60.355.245
51	01	46				Transferuri din bugetele locale pentru finantarea cheltuielilor curente din domeniul sanatatii			3.436.000	4.804.000	4.804.000	4.295.336	4.295.336	4.295.336	4.295.336	4.295.336
55						TITLUL VII ALTE TRANSFERURI										
55	01					A. Transferuri interne			5.135.000	10.302.000	10.302.000	7.947.000	7.947.000	7.947.000	7.947.000	7.947.000
55	01	18				Alte transferuri curente interne			7.382.000	16.842.000	16.842.000	14.986.570	14.986.570	14.986.570	20.280.649	20.280.649
55	01	63				Finantarea invatamantului particular sau confesional acreditat			3.510.000	6.660.000	6.660.000	4.831.511	4.831.511	4.831.511	5.709.268	5.709.268
55	01	65				Sume reprezentand contributia unitatilor administrativ-teritoriale la Fondul IID			2.082.000	2.351.000	2.351.000	2.324.059	2.324.059	2.324.059	2.324.059	2.324.059
57						TITLUL VIII ASISTENTA SOCIALA										
57	02					Ajutoare sociale			35.184.000	38.798.000	38.798.000	37.152.271	37.152.271	37.152.271	37.461.739	37.461.739
57	02	01				Ajutoare sociale in numerar			35.184.000	38.798.000	38.798.000	37.152.271	37.152.271	37.152.271	37.461.739	37.461.739
57	02	02				Ajutoare sociale in natura			34.799.000	38.163.000	38.163.000	36.823.715	36.823.715	36.823.715	37.234.247	37.234.247
57	02	03				Tichete de cresa si tichete sociale pentru gradinita			300.000	550.000	550.000	317.656	317.656	317.656	216.592	216.592
59						TITLUL XI ALTE CHELTUIELI										
59	01					Burse			85.000	85.000	85.000	10.900	10.900	10.900	10.900	10.900
									9.475.000	10.455.000	10.386.529	10.229.704	10.229.704	10.229.704	10.219.473	10.219.473
									2.300.000	3.500.000	3.432.527	3.432.527	3.432.527	3.432.527	3.574.972	3.574.972





Capi- tol	Sub- capi- tol	Pa- ra- graf	Gru- pa / Titlu	Ar- ti- col	Ali- ne- at	Denumire indicator	Credite de angajament		Credite bugetare		Angajamente bugetare	Angajamente legale	Plati efectuate	Angajamente legale de plati	Cheltuii efective
							1 initiale	2 definitive	3 initiale	4 definitive					
A							B								
						afara unitatii									
						10 01 13 Drepturi de delegare	12.000	120.000	120.000	120.000	105.311	105.311	104.816		
						10 01 17 Indemnizatii de hrana	20.000	20.000	20.000	20.000	15.136	15.136	15.096		
						10 01 30 Alte drepturi salariale in bani	1.000.000	1.238.000	1.238.000	1.221.183	1.221.183	1.221.183	1.330.221		
						10 02 Cheeltuii salariale in natura	35.000	143.000	143.000	143.000	100.955	100.955	99.283		
						10 02 06 Vouchere de vacanta	1.000.000	1.039.000	1.039.000	1.039.000	497.850	497.850	497.850		
						10 03 Contributii	1.000.000	1.039.000	1.039.000	1.039.000	497.850	497.850	497.850		
						10 03 01 Contributii de asigurari sociale de stat	790.000	1.375.500	1.375.500	1.375.500	1.170.857	1.170.857	1.365.505		
						10 03 02 Contributii de asigurari de somaj		397.000	397.000	397.000	259.656	259.656	390.425		
						10 03 03 Contributii de asigurari sociale de sanatate		13.000	13.000	13.000	8.155	8.155	12.266		
						10 03 04 Contributii de asigurari pentru accidente de munca si boli profesionale		4.000	4.000	4.000	2.465	2.465	3.706		
						10 03 06 Contributii pentru concedii si indemnizatii		21.500	21.500	21.500	13.969	13.969	21.005		
						10 03 07 Contributia asiguratorie pentru munca	790.000	809.000	809.000	809.000	801.155	801.155	809.608		
						20 TITLUL II BUNURI SI SERVICII	6.368.000	9.980.000	9.515.436	9.515.436	8.573.589	8.573.589	941.847		
						20 01 Bunuri si servicii	4.988.000	7.595.400	7.238.313	7.238.313	6.452.537	6.452.537	8.005.551		
						20 01 01 Furnituri de birou	25.000	51.400	51.400	51.400	35.859	35.859	57.664		
						20 01 02 Materiale pentru curatenie	12.000	28.400	28.394	28.394	21.399	21.399	21.824		
						20 01 03 Incalziri, iluminat si forta motrica	465.000	731.100	645.517	645.517	577.546	577.546	601.840		
						20 01 04 Apa, canal si salubritate	47.000	72.400	67.696	67.696	63.880	63.880	65.236		
						20 01 05 Carburanti si lubrifianti	39.000	39.000	39.000	39.000	39.000	39.000	45.987		
						20 01 06 Piese de schimb	10.000	48.200	48.200	48.200	39.632	39.632	47.814		
						20 01 08 Posta, telecomunicatii, radio, tv, internet	1.078.000	1.510.100	1.510.100	1.510.100	1.356.391	1.356.391	1.370.282		
						20 01 09 Materiale si prestari de servicii cu									

Capi- tol	Sub- capi- tol	Pa- ra- gra- ful Titlu	Gru- pa / ti- col	Ali- ne- at	Denumire indicator	Credite de angajament		Credite bugetare		Angajamente bugetare	Angajamente legale	Plati efectuate	Angajamente legale de platit	Cheltuieli efective
						initiale	definitive	initiale	definitive					
A						1	2	3	4	5	6	7	8=6-7	9
					caracter functional			2.970.000	4.566.700	4.362.265	4.362.265	3.901.688	460.577	3.583.718
20	01	30			Alte bunuri si servicii pentru intretinere si functionare				548.100	485.741	485.741	417.142	68.599	368.197
20	02				Reparatii curente	342.000			58.600	32.401	32.401	31.119	1.282	32.136
20	05				Bunuri de natura obiectelor de inventar	20.000		110.000	110.700	110.700	110.700	100.876	9.824	1.224
20	05	30			Alte obiecte de inventar	110.000		110.000	110.700	110.700	110.700	100.876	9.824	1.224
20	06				Deplasari, detasari, transferari	80.000		80.000	145.000	129.192	129.192	129.192		120.871
20	06	01			Deplasari interne, detasari, transferari	38.000		38.000	73.000	67.983	67.983	67.983		67.632
20	06	02			Deplasari in strainatate	42.000		42.000	72.000	61.209	61.209	61.209		53.239
20	11				Carti, publicatii si materiale documentare			1.000						
20	13				Pregatire profesionala				8.400	8.400	8.400	8.400		8.400
20	14				Protectia muncii			45.000	56.400	44.554	44.554	31.715	12.839	24.833
20	30				Alte cheltuieli	1.124.000		1.124.000	2.005.500	1.951.876	1.951.876	1.819.750	132.126	1.655.505
20	30	01			Reclama si publicitate	326.000		326.000	421.000	367.376	367.376	316.648	50.728	324.397
20	30	02			Protocol si reprezentare	88.000		88.000	173.000	173.000	173.000	163.653	9.347	118.982
20	30	30			Alte cheltuieli cu bunuri si servicii	710.000		710.000	1.411.500	1.411.500	1.411.500	1.339.449	72.051	1.212.126
55	01				TITLUL VII ALTE TRANSFERURI			10.000	10.000	10.000				
55	01				A. Transferuri interne			10.000	10.000	10.000				
55	01	18			Alte transferuri curente interne			10.000	10.000	10.000				
59	01				TITLUL XI ALTE CHELTUIELI			10.000	10.000	10.000				
59	40				Sume aferente persoanelor cu handicap neincadrate			270.000	358.000	358.000	351.080	351.080		312.000
79					OPERATIUNI FINANCIARE			270.000	358.000	358.000	351.080	351.080		312.000
81					TITLUL XVII RAMBURSARI DE CREDITE			6.250.000	12.500.000	12.500.000	12.500.000	12.500.000		
81	02				Rambursari de credite interne			6.250.000	12.500.000	12.500.000	12.500.000	12.500.000		
81	02	05			Rambursari de credite datoriei publice interne locale			6.250.000	12.500.000	12.500.000	12.500.000	12.500.000		









Capi- tol	Sub- capi- tol	Pa- ra- graf	Gru- pa / Titlu	Ar- ti- col	Ali- ne- at	Denumire indicator	Credite de angajament		Credite bugetare		Angajamente bugetare	Angajamente legale	Plati efectuate	Angajamente legale de plati	Cheltuieli efective
							initiale	definitive	initiale	definitive					
A						B	1	2	3	4	5	6	7	8-6-7	9
						indemnizatii				500	500	400	400		439
						Contributia asiguratorie pentru munca			15.000	15.000	15.000	14.064	14.064		14.112
						TITLUL II BUNURI SI SERVICII			517.000	587.000	541.080	541.080	464.441		365.134
						Bunuri si servicii			488.000	562.000	526.186	526.186	452.701		360.432
						Furnituri de birou			1.000	1.000	992	992	992		992
						Carburanti si lubrifianti			10.000	10.000	4.400	4.400	4.400		7.903
						Piese de schimb			8.000	8.000	6.260	6.260	4.077		4.720
						Posta, telecomunicatii, radio, tv, internet			6.000	12.000	9.443	9.443	9.443		9.373
						Materiale si prestari de servicii cu caracter functional			399.000	467.000	443.997	443.997	372.695	71.302	337.444
						Alte bunuri si servicii pentru intretinere si functionare			64.000	64.000	61.094	61.094	61.094		
						Reparatii curente			10.000	2.000	1.966	1.966	1.040	926	
						Bunuri de natura obiectelor de inventar			10.000	14.000	6.309	6.309	4.081	2.228	
						Alte obiecte de inventar			10.000	14.000	6.309	6.309	4.081	2.228	
						Alte cheltuieli			9.000	9.000	6.619	6.619	6.619		4.702
						Alte cheltuieli cu bunuri si servicii			9.000	9.000	6.619	6.619	6.619		4.702
						TITLUL VI TRANSFERURI INTRE UNITATI ALE ADMINISTRATIEI PUBLICE			20.500.000	24.188.000	24.188.000	23.390.464	23.390.464		23.390.464
						Transferuri curente			20.500.000	24.188.000	24.188.000	23.390.464	23.390.464		23.390.464
						Transferuri catre institutiile publice			20.500.000	24.188.000	24.188.000	23.390.464	23.390.464		23.390.464
						PLATI EFECTUATE IN ANII PRECEDENTI SI RECUPERATE IN ANUL CURENT									
						Titlul XIX PLATI EFECTUATE IN ANII PRECEDENTI SI RECUPERATE IN ANUL CURENT					-30.131	-30.131	-30.131		
						Plati efectuate in anii precedenti si					-30.131	-30.131	-30.131		

Capi- tol	Sub- capi- tol	Pa- ra- graf	Gru- pa / Titlu	Ar- ti- col	Ali- ne- at	Denumire indicator	Credite de angajament		Credite bugetare		Angajamente bugetare	Angajamente legale	Plati efectuate	Angajamente legale de plati	Cheltuieli efective	
							1 initiale	2 definitive	3 initiale	4 definitive						
A							B	1	2	3	4	5	6	7	8=6-7	9
6500	02			85	01	01	recuperate in anul curent Plati efectuate in anii precedenti si recuperate in anul curent (SF)									
							Partea III-a-CHELTUIELI SOCIAL-CULTURALE INVATAMANT			171.012.000	230.959.000	-30.131	-30.131	-30.131	3.900.817	201.807.173
			01				CHELTUIELI CURENTE			29.887.000	46.681.000	43.779.408	43.389.853	41.373.492	2.016.361	35.998.945
			20				TITLUL II BUNURI SI SERVICII			29.887.000	46.681.000	43.834.342	43.444.787	41.428.426	2.016.361	35.998.945
			20	01			Bunuri si servicii			23.685.000	38.651.000	35.871.815	35.871.815	33.855.454	2.016.361	28.379.372
			20	01	01		Furnituri de birou			16.121.650	20.809.320	19.637.729	19.637.729	19.382.710	255.019	18.249.467
			20	01	02		Materiale pentru curatenie			324.700	376.650	333.060	333.060	325.447	7.613	277.782
			20	01	03		Incalziti, iluminati si forta motrica			554.500	723.750	662.475	662.475	659.202	3.273	550.361
			20	01	04		Apa, canal si salubritate			8.137.200	9.936.650	9.310.800	9.310.800	9.179.321	131.479	8.890.642
			20	01	05		Carburanti si lubrifianti			1.712.200	2.498.940	2.441.018	2.441.018	2.391.117	49.901	2.295.259
			20	01	06		Piese de schimb			55.000	116.500	109.517	109.517	102.323	7.194	98.756
			20	01	07		Transport			28.000	30.000	23.393	23.393	23.393	19.099	19.099
			20	01	08		Posta, telecomunicatii, radio, tv, internet			66.400	132.430	117.943	117.943	116.960	983	110.001
			20	01	09		Materiale si prestari de servicii cu caracter functional			483.800	558.990	516.192	516.192	513.585	2.607	500.007
			20	01	30		Alte bunuri si servicii pentru intretinere si functionare			1.570.100	1.918.680	1.873.519	1.873.519	1.851.385	22.134	1.614.707
			20	02			Reparatii curente			3.189.750	4.516.730	4.249.812	4.249.812	4.219.977	29.835	3.892.833
			20	03			Hrana			6.756.100	14.571.300	13.200.425	13.200.425	11.976.573	1.223.852	9.048.884
			20	03	01		Hrana pentru oameni			23.000	46.200	44.915	44.915	44.915		38.900
			20	04			Medicamente si materiale sanitare			23.000	46.200	44.915	44.915	44.915		38.900
			20	04	04		Dezinfectanti								214	214
			20	05			Bunuri de natura obiectelor de inventar			107.700	2.567.770	2.498.080	2.498.080	1.964.148	533.932	559.551
			20	05	01		Uniforme si echipament				3.440	3.152	3.152	3.152		1.476



Capi- tol	Sub- capi- tol	Pa- ra- gra- ful	Gru- pa / Titlu	Ar- ti- col	Ali- ne- at	Denumire indicator	Credite de angajament		Credite bugetare		Angajamente bugetare	Angajamente legale	Plati efectuate	Angajamente legale de plati	Cheltuieli efective
							initiale	definitive	initiale	definitive					
A						B									
						1	2	3	4	5	6	7	8=6-7	9	
20	05	03				Lenjerie si accesorii de pat			24.000	23.900	23.900	23.900	23.900		
20	05	30				Alte obiecte de inventar			107.700	2.540.330	2.471.028	2.471.028	1.937.096	533.932	558.075
20	06					Deplasari, deplasari, transferari			100	3.760	3.160	3.160	3.160		2.815
20	06	01				Deplasari interne, deplasari, transferari			100	3.760	3.160	3.160	3.160		2.815
20	11					Carti, publicatii si materiale documentare			400	11.800	1.400	1.400	1.400		4.396
20	13					Pregatire profesionala			281.250	195.290	140.451	140.451	136.909	3.542	136.064
20	14					Protectia muncii			3.000	10.830	9.219	9.219	9.219		8.669
20	30					Alte cheltuieli			391.800	434.730	336.436	336.436	336.420	16	330.412
20	30	04				Chirii			91.000	166.900	166.783	166.783	166.783		154.397
20	30	30				Alte cheltuieli cu bunuri si servicii			300.800	267.830	169.653	169.653	169.637	16	176.015
55	01					TITLUL VII ALTE TRANSFERURI			2.082.000	2.351.000	2.351.000	2.324.059	2.324.059		2.324.059
55	01	63				A. Transferuri interne			2.082.000	2.351.000	2.351.000	2.324.059	2.324.059		2.324.059
55	01	63				Finantarea invatamantului particular sau confesional acreditat			2.082.000	2.351.000	2.351.000	2.324.059	2.324.059		2.324.059
57	02					TITLUL VIII ASISTENTA SOCIALA			1.820.000	2.179.000	2.179.000	1.816.386	1.816.386		1.720.542
57	02					Ajutoare sociale			1.820.000	2.179.000	2.179.000	1.816.386	1.816.386		1.720.542
57	02	01				Ajutoare sociale in numerar			1.735.000	2.094.000	2.094.000	1.805.486	1.805.486		1.709.642
57	02	03				Tichete de cresa si tichete sociale pentru gradinita			85.000	85.000	85.000	10.900	10.900		10.900
59	01					TITLUL XI ALTE CHELTUIELI			2.300.000	3.500.000	3.432.527	3.432.527	3.432.527		3.574.972
59	01					Burse			2.300.000	3.500.000	3.432.527	3.432.527	3.432.527		3.574.972
84						PLATI EFECTUATE IN ANII PRECEDENTI SI RECUPERATE IN ANUL CURENT					-54.934	-54.934	-54.934		
85						TITLUL XIX PLATI EFECTUATE IN ANII PRECEDENTI SI RECUPERATE IN ANUL CURENT					-54.934	-54.934	-54.934		
85	01					Plati efectuate in anii precedenti si					-54.934	-54.934	-54.934		

Capi- tol	Sub- capi- tol	Pa- ra- graf	Gru- pa / Titlu	Ar- ti- col	Ali- ne- at	Denumire indicator	Credite de angajament		Credite bugetare		Angajamente bugetare	Angajamente legale	Plati efectuate	Angajamente legale de plati	Cheltuieli efectue
							1	2	3	4					
							<b>A</b>								
	85	01	01			recuperate in anul curent Plati efectuate in anii precedenti si recuperate in anul curent (SF)	1	2	3	4	5	6	7	8=6-7	9
											-54.934	-54.934	-54.934	-54.934	
6602						recuperate in anul curent SANATALE			20.431.000	25.740.000	-54.934	-54.934	-54.934	-54.934	21.002.937
	01					CHELTUIELI CURENTE			20.431.000	25.798.000	25.672.423	21.142.830	21.142.830	21.142.830	21.002.937
	10					TITLUL I CHELTUIELI DE PERSONAL			13.251.000	13.227.000	25.730.878	21.201.285	21.201.285	21.201.285	21.089.793
	10	01				Cheltuieli salariale in bani			12.597.500	12.573.500	13.227.000	11.198.775	11.198.775	11.198.775	11.089.793
	10	01	01			Salarii de baza			10.981.500	10.617.500	12.573.500	10.782.471	10.782.471	10.782.471	10.673.684
	10	01	05			Sporuri pentru conditii de munca			930.000	1.070.000	10.617.500	9.151.823	9.151.823	9.151.823	9.138.262
	10	01	06			Alte sporuri			43.000	43.000	1.070.000	1.058.639	1.058.639	1.058.639	1.053.967
	10	01	17			Indemnizatii de hrana			530.000	530.000	43.000	37.191	37.191	37.191	40.572
	10	01	30			Alte drepturi salariale in bani			113.000	313.000	530.000	408.881	408.881	408.881	440.883
	10	02				Cheltuieli salariale in natura			369.500	369.500	313.000	125.937	125.937	125.937	175.950
	10	02	06			Vouchere de vacanta			369.500	369.500	369.500	175.950	175.950	175.950	175.950
	10	03				Contributii			284.000	284.000	369.500	175.950	175.950	175.950	175.950
	10	03	07			Contributia asiguratorie pentru munca			284.000	284.000	284.000	240.354	240.354	240.354	240.159
	20					TITLUL II BUNURI SI SERVICII			481.000	481.000	284.000	240.354	240.354	240.354	240.159
	20	01				Bunuri si servicii			332.000	323.000	414.876	414.876	414.876	414.876	330.873
	20	01	01			Furnituri de birou			25.000	19.000	299.139	299.139	299.139	299.139	265.866
	20	01	02			Materiale pentru curatenie			20.000	13.000	17.170	17.170	17.170	17.170	13.339
	20	01	03			Incalziri, iluminat si forta motrica			40.000	29.000	9.704	9.704	9.704	9.704	9.274
	20	01	04			Apa, canal si salubritate			8.000	8.000	22.162	22.162	22.162	22.162	21.476
	20	01	05			Carburanti si lubrifianti			5.500	3.500	5.591	5.591	5.591	5.591	4.861
	20	01	07			Transport			15.000	13.000	3.500	3.500	3.500	3.500	3.100
	20	01	08			Posta, telecomunicatii, radio, tv, internet			12.000	12.000	12.500	12.500	12.500	12.500	11.450
	20	01	09			Materiale si prestari de servicii cu caracter functional			26.500	30.500	9.924	9.924	9.924	9.924	9.924
											26.620	26.620	26.620	26.620	24.232





Capi- tot	Sub- capi- tot	Pa- ra- graf	Gru- pa / Titlu	Ar- ti- col	Ali- ne- at	Denumire indicator	Credite de angajament		Credite bugetare		Angajamente bugetare	Angajamente legale	Plati efectuate	Angajamente legale de plati	Cheltuieli efective
							initiale	definitive	initiale	definitive					
A							1	2	3	4	5	6	7	8=6-7	9
			59			TITLUL XI ALTE CHELTUIELI			3.700.000	3.123.000	3.123.000	3.099.047	3.099.047		2.998.511
			59	11		Asociatii si fundatii			2.600.000	2.023.000	2.023.000	2.011.578	2.011.578		1.911.281
			59	12		Sustinerea cultelor			1.100.000	1.100.000	1.100.000	1.087.469	1.087.469		1.087.230
			84			PLATI EFECTUATE IN ANII PRECEDENTI SI RECUPERATE IN ANUL CURENT									
			85			Titlul XIX PLATI EFECTUATE IN ANII PRECEDENTI SI RECUPERATE IN ANUL CURENT									
			85	01		Plati efectuate in anii precedenti si recuperate in anul curent					-20.856	-20.856	-20.856		
			85	01	01	Plati efectuate in anii precedenti si recuperate in anul curent (SFR)					-20.856	-20.856	-20.856		
6802						ASIGURARI SI ASISTENTA SOCIALA			76.177.000	95.221.000	94.079.855	-20.856	-20.856		89.038.109
			01			CHELTUIELI CURENTE			76.177.000	95.391.000	94.338.506	90.857.760	90.140.140	717.620	89.038.109
			10	01		TITLUL I CHELTUIELI DE PERSONAL			34.551.000	49.691.000	49.691.000	47.113.965	47.113.965		45.657.283
			10	01		Cheltuieli salariale in bani			31.797.800	46.505.350	46.505.350	45.529.180	45.529.180		44.140.656
			10	01	01	Salarii de baza			26.622.800	39.798.000	39.798.000	38.993.409	38.993.409		37.307.479
			10	01	05	Sporuri pentru conditii de munca			1.432.000	2.151.550	2.151.550	2.118.239	2.118.239		2.095.695
			10	01	06	Alte sporuri			341.000	477.850	477.850	462.117	462.117		449.979
			10	01	10	Fond pentru posturi ocupate prin cumul			115.000	113.100	113.100	104.313	104.313		104.313
			10	01	12	Indemnizatii platite unor persoane din afara unitatii			2.000	12.000	12.000	8.944	8.944		8.944
			10	01	13	Drepturi de delegare			3.000	3.000	3.000	97	97		97
			10	01	17	Indemnizatii de hrana			2.801.000	3.245.150	3.245.150	3.193.687	3.193.687		3.459.439
			10	01	30	Alte drepturi salariale in bani			481.000	704.700	704.700	648.374	648.374		714.690
			10	02		Cheltuieli salariale in natura			2.082.200	2.088.300	2.088.300	507.000	507.000		507.000
			10	02	06	Vouchere de vacanta			2.082.200	2.088.300	2.088.300	507.000	507.000		507.000
			10	03		Contributii			671.000	1.097.350	1.097.350	1.077.785	1.077.785		1.009.647

Capi- tol	Sub- capi- tol	Pa- ra- graf	Gru- pa / Titlu	Ar- ti- col	Ali- ne- at	Denumire indicator	Credite de angajament		Credite bugetare		Angajamente bugetare	Angajamente legale	Plati efectuate	Angajamente legale de plati	Cheltuii efective	
							initiale	definitive	initiale	definitive						
A						B										
						1	2	3	4	5	6	7	8-6-7	9		
10	03	07				Contributia asiguratorie pentru munca TTTLUL II BUNURI SI SERVICII	671.000	1.097.350	1.097.350	1.077.785	1.077.785	1.077.785			1.009.647	
20						Bunuri si servicii	10.205.000	11.603.000	10.552.506	10.552.506	9.834.886	9.834.886	717.620	9.790.022		
20	01	01				Furnituri de birou	4.186.500	4.741.250	4.575.041	4.575.041	4.229.158	4.229.158	345.883	4.212.368		
20	01	02				Materiale pentru curatenie	111.500	129.850	120.970	120.970	86.832	86.832	34.138	83.710		
20	01	03				Incalziri, iluminat si forta motrica	370.000	388.850	375.341	375.341	369.596	369.596	5.745	395.455		
20	01	04				Apa, canal si salubritate	986.500	1.139.300	1.116.980	1.116.980	1.052.840	1.052.840	64.140	922.692		
20	01	05				Carburanti si lubrifianti	303.000	398.000	390.797	390.797	368.331	368.331	22.466	400.610		
20	01	06				Piese de schimb	56.500	74.250	65.132	65.132	65.132	65.132		54.812		
20	01	07				Transport	14.500	12.500	7.026	7.026	5.026	5.026	2.000	3.444		
20	01	08				Posta, telecomunicatii, radio, tv, internet	790.000	790.000	743.850	743.850	682.830	682.830	61.020	743.850		
20	01	09				Materiale si prestari de servicii cu caracter functional	133.000	126.000	121.082	121.082	121.082	121.082	54.115	68.114		
20	01	30				Alte bunuri si servicii pentru intretinere si functionare	621.500	757.500	750.887	750.887	711.650	711.650	39.237	678.762		
20	02					Reparatii curente	800.000	925.000	882.976	882.976	819.954	819.954	63.022	860.919		
20	03					Hrana	594.000	714.200	369.652	369.652	293.599	293.599	76.053	633.691		
20	03	01				Hrana pentru oameni	4.170.800	4.966.300	4.600.387	4.600.387	4.436.521	4.436.521	163.866	4.185.654		
20	04					Medicamente si materiale sanitare	121.600	118.600	108.419	108.419	98.610	98.610	9.809	83.339		
20	04	01				Medicamente	99.500	97.000	91.963	91.963	83.592	83.592	8.371	71.199		
20	04	02				Materiale sanitare	16.100	14.600	10.452	10.452	9.756	9.756	696	8.094		
20	04	04				Dezinfectanti	6.000	7.000	6.004	6.004	5.262	5.262	742	4.046		
20	05					Bunuri de natura obiectelor de inventar	369.000	345.500	200.014	200.014	181.191	181.191	18.823	165.342		
20	05	01				Uniforme si echipament	73.000	85.500	37.352	37.352	36.256	36.256	1.096	25.456		
20	05	03				Lenjerie si accesorii de pat	71.000	53.000	25.292	25.292	25.292	25.292		33.740		
20	05	30				Alte obiecte de inventar	225.000	207.000	137.370	137.370	119.643	119.643	17.727	106.146		
20	06					Deplasari, detasari, transferari	49.500	6.500	6.328	6.328	5.195	5.195	1.133	5.196		

Capi- tol	Sub- capi- tol	Pa- ra- gra- f	Titu- lu- col	Ar- ti- col	Ali- ne- at	Denumire indicator	Credite de angajament		Credite bugetare		Angajamente bugetare	Angajamente legale	Plati efectuate	Angajamente legale de plati	Cheltuieli efective
							initiale	definitive	initiale	definitive					

**A**

20	06	01				Deplasari interne, deplasari, transferari									
----	----	----	--	--	--	---	--	--	--	--	--	--	--	--	--

20	06	02				Deplasari in strainatate									
----	----	----	--	--	--	--------------------------	--	--	--	--	--	--	--	--	--

20	11					Carti, publicatii si materiale documentare									
----	----	--	--	--	--	--	--	--	--	--	--	--	--	--	--

20	13					Pregatire profesionala									
----	----	--	--	--	--	------------------------	--	--	--	--	--	--	--	--	--

20	14					Protectia muncii									
----	----	--	--	--	--	------------------	--	--	--	--	--	--	--	--	--

20	30					Alte cheltuieli									
----	----	--	--	--	--	-----------------	--	--	--	--	--	--	--	--	--

20	30	01				Reclama si publicitate									
----	----	----	--	--	--	------------------------	--	--	--	--	--	--	--	--	--

20	30	03				Prime de asigurare non-viaza									
----	----	----	--	--	--	------------------------------	--	--	--	--	--	--	--	--	--

20	30	04				Chirii									
----	----	----	--	--	--	--------	--	--	--	--	--	--	--	--	--

20	30	30				Alte cheltuieli cu bunuri si servicii									
----	----	----	--	--	--	---------------------------------------	--	--	--	--	--	--	--	--	--

**TITLUL VI TRANSFERURI INTRE UNITATI ALE ADMINISTRATIEI PUBLICE**

51	01					Transferuri curente									
----	----	--	--	--	--	---------------------	--	--	--	--	--	--	--	--	--

51	01	39				Transferuri din bugetele locale pentru finantarea unitatilor de asistenta sociala si medico-sociale									
----	----	----	--	--	--	---	--	--	--	--	--	--	--	--	--

**TITLUL VIII ASISTENTA SOCIALA**

57	02					Ajutoare sociale									
----	----	--	--	--	--	------------------	--	--	--	--	--	--	--	--	--

57	02	01				Ajutoare sociale in numerar									
----	----	----	--	--	--	-----------------------------	--	--	--	--	--	--	--	--	--

57	02	02				Ajutoare sociale in natura									
----	----	----	--	--	--	----------------------------	--	--	--	--	--	--	--	--	--

**TITLUL XI ALTE CHELTUIELI**

59	11					Asociatii si fundatii									
----	----	--	--	--	--	-----------------------	--	--	--	--	--	--	--	--	--

59	40					Sume aferente persoanelor cu handicap neincadrate									
----	----	--	--	--	--	---	--	--	--	--	--	--	--	--	--

**PLATI ERECTUATE IN ANII PRECEDENTI SI RECUPERATE IN ANUL CURENT**

84															
----	--	--	--	--	--	--	--	--	--	--	--	--	--	--	--

**TITLUL XIX PLATI ERECTUATE IN ANII**

85															
----	--	--	--	--	--	--	--	--	--	--	--	--	--	--	--

Capi- tol	Sub- capi- tol	Pa- ra- graf	Gra- pa / Titlu	Ar- ti- col	Ali- ne- at	Denumire indicator	Credite de angajament		Credite bugetare		Angajamente bugetare	Angajamente legale	Plati efectuate	Angajamente legale de plati	Cheltuieli efective
							1 initiale	2 definitive	3 initiale	4 definitive					
A						B									
						PRECEDENTI SI RECUPERATE									
						IN ANUL CURENT									
				85	01	Plati efectuate in anii precedenti si recuperate in anul curent									
				85	01	Plati efectuate in anii precedenti si recuperate in anul curent (SF)									
7000	02					Partea IV-a SERVICII SI DEZVOLTARE PUBLICA, LOCUINTE, MEDIU SI APE									
						LOCUINTE, SERVICII SI DEZVOLTARE PUBLICA									
						CHELTUIELI CURENTE	5.788.000	5.788.000	21.153.000	38.262.000	34.814.463	32.984.639	29.579.947	3.404.692	29.843.520
					01	TITLUL I CHELTUIELI DE PERSONAL			21.257.000	38.600.000	35.367.955	33.538.131	30.133.439	28.641.855	
					10	Cheltuieli salariale in bani			257.000	272.000	272.000	260.665	260.665	262.503	
					10	Salarii de baza			236.700	247.500	247.500	244.376	244.376	246.174	
					10	Drepturi de delegare			217.000	227.800	227.800	227.017	227.017	227.271	
					10	Indemnizatii de hrana			500	500	500				
					10	Cheltuieli salariale in natura			19.200	19.200	19.200	17.359	17.359	18.903	
					10	Vouchere de vacanta			14.300	14.300	14.300	7.050	7.050	7.050	
					10	Contributii			14.300	14.300	14.300	7.050	7.050	7.050	
					10	Contributii de asigurari sociale de stat			6.000	10.200	10.200	9.239	9.239	9.279	
					10	Contributii de asigurari de somaj			2.800	2.800	2.800	2.764	2.764	2.764	
					10	Contributii de asigurari sociale de sanatate			100	100	100	87	87	87	
					10	Contributii de asigurari pentru accidente de munca si boli profesionale			1.000	1.000	1.000	910	910	910	
					10	Contributii pentru concedii si indemnizatii			100	100	100	26	26	26	
					10	Contributia asiguratorie pentru munca			200	200	200	149	149	149	
					10				6.000	6.000	6.000	5.303	5.303	5.343	



Capi- tot	Sub- capi- tot	Pa- ra- graf	Titu- lu	Ar- ti- col	Ali- ne- at	Denumire indicator	Credite de angajament		Credite bugetare		Angajamente bugetare	Angajamente legale	Plati efectuate	Angajamente legale de plati	Cheltuii efective	
							1	2	3	4						
A						B										
20						TITLUL II BUNURI SI SERVICII										
20	01					Bunuri si servicii			17.500.000	31.678.000	28.445.955	28.445.955	25.041.263	3.404.692	22.670.114	
20	01	04				Apa, canal si salubritate			14.472.000	23.546.200	22.286.159	22.286.159	20.114.736	2.171.423	20.044.402	
20	01	05				Carburanti si lubrifianti			170.000	311.000	310.701	310.701	310.701		310.645	
20	01	06				Piese de schimb			30.000	30.000	30.000	30.000	30.000		32.463	
20	01	09				Materiale si prestari de servicii cu caracter functional			10.000	10.000	3.900	3.900	1.540	2.360	3.163	
20	01	30				Alte bunuri si servicii pentru intretinere si functionare			14.262.000	23.195.200	21.941.558	21.941.558	19.772.495	2.169.063	19.444.279	
20	02					Reparatii curente			1.518.000	3.884.000	2.672.844	2.672.844	2.263.998	408.846	253.852	
20	05					Bunuri de natura obiectelor de inventar			700.000	2.360.000	1.968.365	1.968.365	1.333.211	635.154	2.190.147	
20	05	30				Alte obiecte de inventar			700.000	2.360.000	1.968.365	1.968.365	1.333.211	635.154		
20	30					Alte cheltuieli			810.000	1.887.800	1.518.587	1.518.587	1.329.318	189.269	435.565	
20	30	30				Alte cheltuieli cu bunuri si servicii			810.000	1.887.800	1.518.587	1.518.587	1.329.318	189.269	435.565	
55						TITLUL VII ALTE TRANSFERURI			3.500.000	6.650.000	6.650.000	6.650.000	4.831.511		5.709.268	
55	01					A. Transferuri interne			3.500.000	6.650.000	6.650.000	6.650.000	4.831.511		5.709.268	
55	01	18				Alte transferuri curente interne			3.500.000	6.650.000	6.650.000	6.650.000	4.831.511		5.709.268	
79						OPERATIUNI FINANCIARE										
81						TITLUL XVII RAMBURSARI DE CREDITE										
81	01					Rambursari de credite externe									1.201.635	
81	01	05				Rambursari de credite aferente datoriei publice externe locale									1.201.635	
84						PLATI EFECTUATE IN ANII PRECEDENTI SI RECUPERATE IN ANUL CURENT			-104.000	-338.000	-553.492	-553.492	-553.492		1.201.635	
85						TITLUL XIX PLATI EFECTUATE IN ANII PRECEDENTI SI RECUPERATE IN ANUL CURENT			-104.000	-338.000	-553.492	-553.492	-553.492			
85	01					Plati efectuate in anii precedenti si			-104.000	-338.000	-553.492	-553.492	-553.492			

Capi- tol	Sub- capi- tol	Pa- ra- graf	Gra- pa / Titlu	Ar- ti- col	Ali- ne- at	Denumire indicator	Credite de angajament		Credite bugetare		Angajamente bugetare	Angajamente legale	Plati efectuate	Angajamente legale de plati	Cheltuieli efective	
							1 initiale	2 definitive	3 initiale	4 definitive						
								1	2	3	4	5	6	7	8-6-7	9
							recuperate in anul curent									
							Plati efectuate in anii precedenti si									
7402	85	01	01				recuperate in anul curent (SF)			-104.000	-338.000	-553.492	-553.492	-553.492		
							PROTECTIA MEDIULUI	5.788.000	5.788.000	-104.000	-338.000	-553.492	-553.492	-553.492		
			01				CHELTUIELI CURENTE			34.631.000	56.892.000	54.456.098	51.082.151	46.728.944	4.353.207	47.138.510
			20				TITLUL II BUNURI SI SERVICII			28.843.000	51.104.000	48.672.861	48.270.907	43.917.700	4.353.207	46.132.597
			20	01			Bunuri si servicii			26.553.000	42.773.000	40.341.861	40.339.907	35.986.700	4.353.207	33.785.275
			20	01	05		Carburanti si lubrifianti			26.552.000	42.484.000	40.300.076	40.298.122	35.984.063	4.314.059	33.784.802
			20	01	06		Piese de schimb			3.000	3.000	650	650	650		2.108
			20	01	08		Posta, telecomunicatii, radio, tv, internet			1.000	1.000	964	964	341	623	623
			20	01	09		Materiale si prestari de servicii cu caracter functional			33.000	33.000	24.756	22.802	21.091	1.711	15.368
			20	01	30		Alte bunuri si servicii pentru intretinere si functionare			26.515.000	42.446.609	40.273.370	40.273.370	35.961.645	4.311.725	33.766.367
			20	05			Bunuri de natura obiectelor de inventar				400	336	336	336		336
			20	05	30		Alte obiecte de inventar				288.000	41.312	41.312	2.637	38.675	
			20	30			Alte cheltuieli			1.000	288.000	41.312	41.312	2.637	38.675	
			20	30	30		Alte cheltuieli cu bunuri si servicii			1.000	1.000	473	473	473	473	473
			51				TITLUL VI TRANSFERURI INTRE UNITATI ALE ADMINISTRATIEI PUBLICE			1.000	1.000	473	473	473		473
			51	01			Transferuri curente			500.000	500.000	500.000	100.000	100.000		100.000
			51	01	01		Transferuri catre institutiile publice			500.000	500.000	500.000	100.000	100.000		100.000
			55	01			TITLUL VII ALTE TRANSFERURI			500.000	500.000	500.000	100.000	100.000		100.000
			55	01			A. Transferuri interne			1.790.000	7.831.000	7.831.000	7.831.000	7.831.000		12.247.322
			55	01	65		Sume reprezentand contributia unitatilor administrativ-teritoriale la Fondul IID			1.790.000	7.831.000	7.831.000	7.831.000	7.831.000		12.247.322
										1.790.000	7.831.000	7.831.000	7.831.000	7.831.000		12.247.322

Capi- tol	Sub- capi- tol	Pa- ra- gra- ful	Gr- pa / Titlu	Ar- ti- col	Ali- ne- at	Denumire indicator	Credite de angajament		Credite bugetare		Angajamente bugetare	Angajamente legale	Plati efectuate	Angajamente legale de plati	Cheltuieli efective
							initiale	definitive	initiale	definitive					
A							1	2	3	4	5	6	7	8=6-7	9
				79		OPERATIUNI FINANCIARE	5.788.000	5.788.000	5.788.000	5.788.000	5.788.000	2.816.007	2.816.007		1.005.913
				81		TITLUL XVII RAMBURSARI DE CREDITE	5.788.000	5.788.000	5.788.000	5.788.000	5.788.000	2.816.007	2.816.007		1.005.913
				81	01	Rambursari de credite externe	5.788.000	5.788.000	5.788.000	5.788.000	5.788.000	2.816.007	2.816.007		1.005.913
				81	01	Rambursari de credite aferente datoriei publice externe locale	5.788.000	5.788.000	5.788.000	5.788.000	5.788.000	2.816.007	2.816.007		1.005.913
				84		PLATI EFECTUATE IN ANUL PRECEDENT SI RECUPERATE IN ANUL CURENT									1.005.913
				85		Titlul XIX PLATI EFECTUATE IN ANUL PRECEDENT SI RECUPERATE IN ANUL CURENT									
				85	01	Plati efectuate in anii precedenti si recuperate in anul curent									
				85	01	Plati efectuate in anii precedenti si recuperate in anul curent (SF)									
8000	02					Partea V-a ACTIUNI ECONOMICE	11.464.000	16.194.000	90.500.000	122.187.000	-4.763	-4.763	-4.763	4.096.370	96.257.377
8002						ACTIUNI GENERALE ECONOMICE, SI DE MUNCA									
				01		CHELTUIELI CURENTE	801.000	801.000	801.000	1.101.000	996.186	996.186	996.186		
				20		TITLUL II BUNURI SI SERVICII	801.000	801.000	801.000	1.101.000	996.186	996.186	996.186		
				20	30	Alte cheltuieli	801.000	801.000	801.000	1.101.000	996.186	996.186	996.186		
				20	30	Alte cheltuieli cu bunuri si servicii	801.000	801.000	801.000	1.101.000	996.186	996.186	996.186		
8102						COMBUSTIBILI SI ENERGIE	794.000	794.000	11.569.000	16.709.000	16.217.237	15.279.868	15.261.203	18.665	13.594.889
				01		CHELTUIELI CURENTE			10.784.000	15.930.000	15.438.237	14.501.645	14.482.980	18.665	13.594.889
				20		TITLUL II BUNURI SI SERVICII			784.000	936.000	444.237	444.237	425.572	18.665	444.237
				20	01	Bunuri si servicii			784.000	936.000	444.237	444.237	425.572	18.665	444.237
				20	01	Alte bunuri si servicii pentru intretinere si functionare			784.000	936.000	444.237	444.237	425.572	18.665	444.237
				40		TITLUL IV SUBVENTII			3.000.000	6.000.000	6.000.000	444.237	444.237	18.665	5.018.684

Capi- tol	Sub- capi- tol	Pa- ra- gra- fa / Titlu	Ar- ti- col	Al- ne- at	Denumire indicator	Credite de angajament		Credite bugetare		Angajamente bugetare	Angajamente legale	Plati efectuate	Angajamente legale de plati	Cheltuii legale efective
						1 initiale	2 definitive	3 initiale	4 definitive					
A						B								
40	03				Subventii pentru acoperirea diferentelor de pret si tarif	1	2	3	4	5	6	7	8=6-7	9
					TITLUL VIII ASISTENTA SOCIALA									
	57				Ajutoare sociale			3.000.000	6.000.000	6.000.000	5.925.440	5.925.440		5.018.684
	57	02			Ajutoare sociale			7.000.000	8.994.000	8.994.000	8.131.968	8.131.968		8.131.968
	57	02	01		Ajutoare sociale in numerar			7.000.000	8.994.000	8.994.000	8.131.968	8.131.968		8.131.968
	79				OPERATIUNI FINANCIARE			794.000	794.000	794.000	793.223	793.223		8.131.968
	81				TITLUL XVII RAMBURSARI DE CREDITE			794.000	794.000	794.000	793.223	793.223		8.131.968
	81	02			Rambursari de credite interne			794.000	794.000	794.000	793.223	793.223		
	81	02	05		Rambursari de credite aferente datoriei publice interne locale			794.000	794.000	794.000	793.223	793.223		
	84				TITLUL XV PLATI EFECTUATE IN ANII PRECEDENTI SI RECUPERATE IN ANUL CURENT									
	85				TITLUL XIX PLATI EFECTUATE IN ANII PRECEDENTI SI RECUPERATE IN ANUL CURENT									
	85	01			Plati efectuate in anii precedenti si recuperate in anul curent			-9.000	-15.000	-15.000	-15.000	-15.000		
	85	01	01		Plati efectuate in anii precedenti si recuperate in anul curent (Sf)			-9.000	-15.000	-15.000	-15.000	-15.000		
8402					TRANSPORTURI			10.670.000	15.400.000	15.000	15.000	15.000		
	01				CHELTUIELI CURENTE			77.144.000	103.391.000	98.218.266	94.895.120	90.817.415	4.077.705	81.787.651
	20				TITLUL II BUNURI SI SERVICII			66.474.000	87.991.000	84.633.737	81.310.591	77.232.886	4.077.705	81.787.651
	20	01			Bunuri si servicii			31.250.000	30.100.000	26.742.737	26.742.737	22.665.032	4.077.705	24.597.523
	20	01	04		Apa, canal si salubritate			1.270.000	2.661.000	2.295.120	2.295.120	2.071.858	223.262	2.120.715
	20	01	09		Materiale si prestari de servicii cu caracter functional			7.000	12.000	8.569	8.569	8.569		8.569
	20	01	30		Alte bunuri si servicii pentru			1.263.000	2.399.000	2.055.499	2.055.499	1.832.237	223.262	1.838.655




Capi- tol	Sub- capi- tol	Pa- ra- graf	Gru- pa / Titlu	Ar- ti- col	Ali- ne- at	Denumire indicator	Credite de angajament		Credite bugetare		Angajamente bugetare	Angajamente legale	Plati efectuate	Angajamente legale de plati	Cheltuieli efective	
							1 initiale	2 definitive	3 initiale	4 definitive						
<b>A</b>																
<b>B</b>																
						ADMINISTRATIEI PUBLICE										
			51	01		Transferuri curente			986,000	986,000	986,000	874,837	874,837		874,837	
			51	01	01	Transferuri catre institutiile publice			986,000	986,000	986,000	874,837	874,837		874,837	
9902	96					excedent/deficit secti funci									-6,099,128	

Pag. 27 - lei-

Conducatorul institutiei,

Conducatorul compartimentului  
financiar-contabil











Capi- tol	Sub- capi- tol	Pa- ra- graf	Gru- pa / Titlu	Ar- ti- col	Ali- ne- at	Denumire indicator	Credite de angajament		Credite bugetare		Angajamente legale	Plati efectuate	Angajamente legale de platit	Cheltuieli efective	
							initiale	definitive	initiale	definitive					
A						B	1	2	3	4	5	6	7	8=6-7	9
			71	01	30	active corporale								15.807	
						Alte active fixe (inclusiv reparatii capitale)	380.000	477.000	380.000	477.000	427.037	427.037	427.037	354.231	
			84			PLATI EFECTUATE IN ANII PRECEDENTI SI RECUPERATE IN ANUL CURENT					-2.018	-2.018	-2.018		
			85			Tribul XIX PLATI EFECTUATE IN ANII PRECEDENTI SI RECUPERATE IN ANUL CURENT					-2.018	-2.018	-2.018		
			85	01		Plati efectuate in anii precedenti si recuperate in anul curent					-2.018	-2.018	-2.018		
			85	01	02	Plati efectuate in anii precedenti si recuperate in anul curent (SD)					-2.018	-2.018	-2.018		
5402						ALTE SERVICII PUBLICE GENERALE								5.672	
			70			CHELTUIELI DE CAPITAL								5.672	
			71			TITLUL XIII ACTIVE NEFINANCIARE								5.672	
			71	01		Active fixe								5.672	
			71	01	30	Alte active fixe (inclusiv reparatii capitale)								5.672	
6000	02					Partea II-a APARARE, ORDINE PUBLICA SI SIGURANTA NATIONALA		371.000		818.000	814.591	767.240	767.240	1.000.186	
6102						ORDINE PUBLICA SI SIGURANTA NATIONALA		371.000		818.000	814.591	767.240	767.240	1.000.186	
			01			CHELTUIELI CURENTE				447.000	447.000	399.649	399.649	399.649	
			51			TITLUL VI TRANSFERURI INTRE UNITATI ALE ADMINISTRATIEI PUBLICE				447.000	447.000	399.649	399.649	399.649	
			51	02		Transferuri de capital				447.000	447.000	399.649	399.649	399.649	
			51	02	29	Alte transferuri de capital catre institutii publice				447.000	447.000	399.649	399.649	399.649	
			70			CHELTUIELI DE CAPITAL		371.000		371.000	367.591	367.591	367.591	600.537	

Capi- tol	Sub- capi- tol	Pa- ra- graf	Ar- ti- col	Ali- ne- at	Denumire indicator	Credite de angajament		Credite bugetare		Angajamente legale	Plati efectuate	Angajamente legale de platit	Cheltuieli efective	
						initiale	definitive	initiale	definitive					
A						1	2	3	4	5	6	7	8=6-7	9
B														
		71			TITLUL XIII ACTIVE NEFINANCIARE		371.000		371.000	367.591	367.591		600.537	
		71	01		Active fixe	41.436.000	371.000		371.000	367.591	367.591		600.537	
		71	01	02	Masini, echipamente si mijloace de transport	21.274.000	371.000		371.000	367.591	367.591		528.695	
		71	01	03	Mobilier, aparatura biroutica si alte active corporale								12.230	
		71	01	30	Alte active fixe									
					(inclusiv reparatii capitale)								59.612	
6500	02				Partea III-a CHELTUIELI SOCIAL-CULTURALE	41.436.000	41.917.000	41.452.000	45.175.000	23.112.291	22.742.093	21.822.301	18.243.057	
6502					INVATAMANT	21.274.000	23.118.000	21.274.000	23.118.000	10.688.274	10.688.274	10.463.807	11.528.192	
		01			CHELTUIELI CURENTE	15.200.000	16.015.000	15.200.000	16.015.000	4.990.807	4.990.807	4.990.807	6.527.447	
		56			TITLUL VIII PROIECTE CU FINANTARE DIN FONDURI EXTERNE NERAMBURSABILE (FEN) POSTADERARE								21.686	
		56	01		Programe din Fondul European de Dezvoltare Regionala (FEDR)								21.686	
		56	01	01	Finantarea nationala								3.828	
		56	01	02	Finantarea externa nerambursabila								13.926	
		56	01	03	Cheltuieli neeligibile								3.932	
		58			TITLUL X PROIECTE CU FINANTARE DIN FONDURI EXTERNE NERAMBURSABILE									
		58	01		CADRULUI FINANCIAR 2014-2020	15.200.000	16.015.000	15.200.000	16.015.000	4.990.807	4.990.807	4.990.807	6.505.761	
		58	01		Programe din Fondul European de Dezvoltare Regionala (FEDR)	12.301.000	13.116.000	12.301.000	13.116.000	2.723.451	2.723.451	2.723.451	4.440.380	
		58	01	01	Finantarea nationala	1.301.000	1.393.000	1.301.000	1.393.000	510.349	510.349	510.349	4.045	
		58	01	02	Finantarea externa nerambursabila	10.946.000	11.469.000	10.946.000	11.469.000	2.066.711	2.066.711	2.066.711	4.436.043	
		58	01	03	Cheltuieli neeligibile	54.000	254.000	54.000	254.000	146.391	146.391	146.391	292	
		58	02		Programe din Fondul Social European (FSE)	2.764.000	2.764.000	2.764.000	2.764.000	2.137.317	2.137.317	2.137.317	1.993.035	

Capi- tol	Sub- capi- tol graf	Pa- ra- gra- ful	Gru- pa / Titlu	Ar- ti- col	Ali- ne- at	Denumire indicator	Credite de angajament		Credite bugetare		Angajamente legale	Plati efectuate	Angajamente legale de platit	Cheltuieli efective					
							1	2	3	4					5	6	7	8=6-7	9
<b>B</b>							<b>1</b>	<b>2</b>	<b>3</b>	<b>4</b>	<b>5</b>	<b>6</b>	<b>7</b>	<b>8=6-7</b>	<b>9</b>				
	58	02	01			Finantarea nationala	414.600	414.600	414.600	414.600	357.957	357.957		1.993.035					
	58	02	02			Finantarea externa nerambursabila	2.349.400	2.349.400	2.349.400	2.349.400	1.779.360	1.779.360							
	58	05				Programe din Fondul European pentru Pescuit si Afaceri Maritime	135.000	135.000	135.000	135.000	130.039	130.039		72.346					
	58	05	01			Finantarea nationala	34.000	34.000	34.000	34.000	32.510	32.510		18.087					
	58	05	02			Finantarea externa nerambursabila	101.000	101.000	101.000	101.000	97.529	97.529		54.259					
	70					CHELTUIELI DE CAPITAL	6.074.000	7.103.000	6.074.000	7.103.000	5.708.672	5.484.205	224.467	5.000.745					
	71					TITLUL XIII ACTIVE NEFINANCIARE	6.074.000	7.103.000	6.074.000	7.103.000	5.708.672	5.484.205	224.467	5.000.745					
	71	01				Active fixe	6.046.000	7.075.000	6.046.000	7.075.000	5.689.915	5.465.448	224.467	5.000.745					
	71	01	01			Constructii	5.270.000	6.018.000	5.270.000	6.018.000	5.009.312	4.859.356	149.956	1.680.036					
	71	01	02			Masini, echipamente si mijloace de transport		59.000		59.000	51.836	51.836		717.429					
	71	01	03			Mobilier, aparatura biroutica si alte active corporale								214.215					
	71	01	30			Alte active fixe (inclusiv reparatii capitale)	776.000	998.000	776.000	998.000	628.767	554.256	74.511	2.389.065					
	71	03				Reparatii capitale aferente activelor fixe	28.000	28.000	28.000	28.000	18.757	18.757							
	84					PLATI EFECTUATE IN ANII PRECEDENTI SI RECUPERATE IN ANUL CURENT													
	85					Titlul XIX PLATI EFECTUATE IN ANII PRECEDENTI SI RECUPERATE IN ANUL CURENT													
	85	01				Plati efectuate in anii precedenti si recuperate in anul curent													
	85	01	02			Plati efectuate in anii precedenti si recuperate in anul curent (SD)	826.000	4.494.000	842.000	7.502.000	3.388.035	3.162.877		4.702.454					
						SANATATE													





Capi- tol	Sub- capi- tol	Pa- ra- graf	Gru- pa / Titlu	Ar- ti- col	Ali- ne- at	Denumire indicator	Credite de angajament		Credite bugetare		Angajamente legale	Plati efectuate	Angajamente legale de platit	Cheltuieli efective	
							initiale	definitive	initiale	definitive					
A							1	2	3	4	5	6	7	8=6-7	9
B							568.000	568.000	568.000	568.000	550.314	550.314	550.314	339.395	
	71	01	30			transport	568.000	568.000	568.000	568.000	550.314	550.314	550.314	339.395	
						Alte active fixe (inclusiv reparatii capitale)	833.000	1.225.000	833.000	1.225.000	877.030	877.030	243.919	567.276	
6802						ASIGURARI SI ASISTENTA SOCIALA	6.594.000	6.635.000	6.594.000	6.635.000	4.092.666	4.092.666	386.098		
	01					CHELTUIELI CURENTE	6.541.000	6.541.000	6.541.000	6.541.000	4.038.940	4.038.940	152.533		
	56					TITLUL VIII PROIECTE CU FINANTARE DIN FONDURI EXTERNE NERAMBURSABILE (FEN)							152.140		
	56	01				POSTADERARE								135.069	
						Programe din Fondul European de Dezvoltare Regionala (FEDR)								10.730	
	56	01	01			Finantarea nationala								67.264	
	56	01	02			Finantarea externa nerambursabila								57.075	
	56	01	03			Cheltuieli neeligibile								17.071	
	56	08				Programe Instrumental European de Vecinatate si Parteneriat(ENP)								1.423	
	56	08	01			Finantare nationala								12.768	
	56	08	02			Finantarea externa nerambursabila								2.880	
	56	08	03			Cheltuieli neeligibile									
	58					TITLUL X PROIECTE CU FINANTARE DIN FONDURI EXTERNE NERAMBURSABILE	6.541.000	6.541.000	6.541.000	6.541.000	4.038.940	4.038.940	393		
						CADRULUI FINANCIAR 2014-2020									
	58	01				Programe din Fondul European de Dezvoltare Regionala (FEDR)	6.541.000	6.541.000	6.541.000	6.541.000	4.038.940	4.038.940	4.038.940		
	58	01	01			Finantarea nationala	851.800	851.800	851.800	851.800	613.080	613.080	613.080		
	58	01	02			Finantarea externa nerambursabila	4.805.600	4.805.600	4.805.600	4.805.600	2.626.260	2.626.260	2.626.260		
	58	01	03			Cheltuieli neeligibile	883.600	883.600	883.600	883.600	799.600	799.600	799.600		
	58	02				Programe din Fondul Social European (FSE)							393		
	58	02	01			Finantarea nationala							20		

Capi- tol	Sub- capi- tol	Pa- ra- graf	Ar- ti- col	Ali- ne- at	Denumire indicator	Credite de angajament		Credite bugetare		Angajamente bugetare	Angajamente legale	Plati efectuate	Angajamente legale de platit	Cheltuieli efective					
						initiale	definitive	initiale	definitive										
A					B					1	2	3	4	5	6	7	8=6-7	9	
	58	02	02		Finantarea externa nerambursabila														373
	70				CHELTUIELI DE CAPITAL	53.000	94.000	53.000	94.000	53.726	53.726	53.726	53.726	233.565					
	71				TITLUL XIII ACTIVE NEFINANCIARE	53.000	94.000	53.000	94.000	53.726	53.726	53.726	53.726	233.565					
	71	01			Active fixe	53.000	94.000	53.000	94.000	53.726	53.726	53.726	53.726	233.565					
	71	01	01		Constructii	41.000	51.000	41.000	51.000	17.960	17.960	17.960	17.960	30.657					
	71	01	02		Masini, echipamente si mijloace de transport														
	71	01	03		Mobilier, aparatura biroutica si alte active corporale									136.331					
	71	01	30		Alte active fixe	12.000	43.000	12.000	43.000	35.766	35.766	35.766	35.766	41.560					
					(inclusiv reparatii capitale)									25.017					
7000	02				Partea IV-a SERVICII SI DEZVOLTARE PUBLICA, LOCUINTE, MEDIU SI APE	18.506.000	22.053.500	19.080.000	22.609.000	11.802.430	11.802.356	11.743.451	11.802.356	13.691.180					
7002					LOCUINTE, SERVICII SI DEZVOLTARE PUBLICA	13.127.000	16.214.500	13.127.000	16.196.000	8.730.061	8.730.061	8.671.156	8.730.061	10.491.346					
	01				CHELTUIELI CURENTE	4.415.000	5.113.000	4.415.000	5.113.000	478.647	478.647	478.647	478.647	59.568					
	56				TITLUL VIII PROIECTE CU FINANTARE DIN FONDURI EXTERNE NERAMBURSABILE (FEN)														
	56	08			POSTADERARE									76					
	56	08	01		Programe Instrumentul European de Vecinatate si Parteneriat(ENP)									76					
	56	08	02		Finantare nationala									8					
	58				Finantarea externa nerambursabila									68					
					TITLUL X PROIECTE CU FINANTARE DIN FONDURI EXTERNE NERAMBURSABILE														
					CADRULUI FINANCIAR 2014-2020	4.415.000	5.113.000	4.415.000	5.113.000	478.647	478.647	478.647	478.647	59.492					
	58	01			Programe din Fondul European de Dezvoltare Regionala (FEDR)	4.415.000	5.113.000	4.415.000	5.113.000	478.647	478.647	478.647	478.647	59.492					
	58	01	01		Finantarea nationala	949.600	1.266.600	949.600	1.266.600	211.472	211.472	211.472	211.472	10.555					



Capi- tol	Sub- capi- tol	Pa- ra- graf	Gru- pa / Titlu	Ar- ti- col	Ali- ne- at	Denumire indicator	Credite de angajament		Credite bugetare		Angajamente legale	Plati efectuate	Angajamente legale de platit	Cheltuieli efective	
							initiale	definitive	initiale	definitive					
A						B	1	2	3	4	5	6	7	8=6-7	9
			58	01	02	Finantarea externa nerambursabila	3.465.400	3.796.400	3.465.400	3.796.400	267.175	267.175	267.175	48.937	
			58	01	03	Cheltuieli neeligibile	50.000	50.000		50.000					
			70			CHELTUIELI DE CAPITAL	8.712.000	11.101.500	8.712.000	11.102.000	8.280.159	8.221.254	58.905	10.431.778	
			71			TITLUL XIII ACTIVE NEFINANCIARE	8.712.000	11.101.500	8.712.000	11.101.500	8.279.659	8.220.754	58.905	10.431.778	
			71	01		Active fixe	8.678.000	11.067.500	8.678.000	11.067.500	8.279.659	8.220.754	58.905	10.431.778	
			71	01	01	Constructii	3.116.000	3.303.000	3.116.000	3.303.000	2.858.639	2.858.639		8.981.628	
			71	01	02	Masini, echipamente si mijloace de transport	1.092.000	1.217.000	1.092.000	1.217.000	601.478	601.478		167.979	
			71	01	03	Mobilier, aparatura biroutica si alte active corporale								9.612	
			71	01	30	Alte active fixe									
			71	03		(inclusiv reparatii capitale)	4.470.000	6.547.500	4.470.000	6.547.500	4.819.542	4.760.637	58.905	1.272.559	
			71	03		Reparatii capitale aferente activelor fixe	34.000	34.000	34.000	34.000					
			72			TITLUL XIV ACTIVE FINANCIARE					500	500			
			72	01		Active financiare				500	500	500			
			72	01	01	Participare la capitalul social al societatiilor comerciale				500	500	500			
			84			PLATI EFECTUATE IN ANII PRECEDENTI SI RECUPERATE IN ANUL CURENT					-28.745	-28.745			
			85			Titlul XIX PLATI EFECTUATE IN ANII PRECEDENTI SI RECUPERATE IN ANUL CURENT				-19.000	-28.745	-28.745			
			85	01		PLATI efectuate in anii precedenti si recuperate in anul curent				-19.000	-28.745	-28.745			
			85	01	02	PLATI efectuate in anii precedenti si recuperate in anul curent (SD)				-19.000	-28.745	-28.745			
						PROTECTIA MEDIULUI	5.379.000	5.839.000	5.953.000	6.413.000	3.072.369	3.072.295		3.199.834	





Capi- tol	Sub- capi- tol	Pa- ra- graf	Gru- pa / Titlu	Ar- fi- col	Ali- ne- at	Denumire indicator	Credite de angajament		Credite bugetare		Angajamente bugetare	Angajamente legale	Plati efectuate	Angajamente legale de platit	Cheltuieli efective
							initiale	definitive	initiale	definitive					
A						B	1	2	3	4	5	6	7	8=6-7	9
						PRECEDENTI SI RECUPERATE IN ANUL CURENT									
8702	85	01	02			Plati efectuate in anii precedenti si recuperate in anul curent					-231.970	-231.970	-231.970		
	85	01	02			Plati efectuate in anii precedenti si recuperate in anul curent (SD)					-231.970	-231.970	-231.970		
	01					ALTE ACTIUNI ECONOMICE					99.000				
	51					CHELTUIELI CURENTE					99.000				
	51	02				TITLUL VI TRANSFERURI INTRE UNITATI ALE ADMINISTRATIEI PUBLICE					99.000				
	51	02	29			Transferuri de capital					99.000				
	51	02	29			Alte transferuri de capital catre instituti publice					99.000				
9902	97					excedent/deficit sect dezv			-10.000.000						-9.631.322

Conducatorul institutiei,



Conducatorul compartimentului  
financiar-contabil




Capi- tol	Sub- capi- tol	Pa- ra- graf	Gra- pu / Titlu	Ar- ti- col	Ali- ne- at	Denumire indicator	Credite de angajament		Credite bugetare		Angajamente legale	Plati efectuate	Angajamente legale de platit	Cheltuieli efective	
							initiale	definitive	initiale	definitive					
A						B	1	2	3	4	5	6	7	8=6-7	9
0						TOTAL JUDET GALATI									
5006						CREDITE EXTERNE	19.015.290	1.240.834	19.015.290	1.240.834	1.240.834	1.240.834	1.240.834	2.494.961	
	70					CHELTUIELI DE CAPITAL	19.015.290	1.240.834	19.015.290	1.240.834	1.240.834	1.240.834	1.240.834	2.494.961	
	71					TITLUL XIII ACTIVE NEFINANCIARE	19.015.290	1.240.834	19.015.290	1.240.834	1.240.834	1.240.834	1.240.834	2.494.961	
	71	01				Active fixe	19.015.290	1.240.834	19.015.290	1.240.834	1.240.834	1.240.834	1.240.834	2.494.961	
	71	01	01			Constructii	17.289.440		17.289.440						
	71	01	02			Masini, echipamente si mijloace de transport	1.725.850	1.240.840	1.725.850	1.240.840	1.240.834	1.240.834	1.240.834	2.494.961	
8406						TRANSPORTURI	19.015.290	1.240.840	19.015.290	1.240.840	1.240.834	1.240.834	1.240.834	2.494.961	
	70					CHELTUIELI DE CAPITAL	19.015.290	1.240.840	19.015.290	1.240.840	1.240.834	1.240.834	1.240.834	2.494.961	
	71					TITLUL XIII ACTIVE NEFINANCIARE	19.015.290	1.240.840	19.015.290	1.240.840	1.240.834	1.240.834	1.240.834	2.494.961	
	71	01				Active fixe	19.015.290	1.240.840	19.015.290	1.240.840	1.240.834	1.240.834	1.240.834	2.494.961	
	71	01	01			Constructii	17.289.440		17.289.440						
	71	01	02			Masini, echipamente si mijloace de transport	1.725.850	1.240.840	1.725.850	1.240.840	1.240.834	1.240.834	1.240.834	2.494.961	

Conducatorul institutiei,

Conducatorul compartimentului financiar-contabil

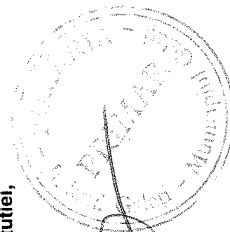


CONTUL DE EXECUTIE AL IMPRUMUTURILOR EXTERNE  
SECTIUNEA DE DEZVOLTARE  
31.12.2019

Pag. 1 - lei-

Capi- tol	Sub- capi- tol	Pa- ra- graf	Gru- pa / Titlu	Ar- fi- col	Ali- ne- at	Denumire indicator	Credite de angajament		Credite bugetare		Angajamente legale	Plati efectuate	Angajamente legale de platit	Cheltuieli efective	
							initiale	definitive	initiale	definitive					
A						B	1	2	3	4	5	6	7	8=6-7	9
5006						CREDITE EXTERNE	19.015.290	1.240.840	19.015.290	1.240.840	1.240.834	1.240.834	1.240.834	2.494.961	
8406						TRANSPORTURI	19.015.290	1.240.840	19.015.290	1.240.840	1.240.834	1.240.834	1.240.834	2.494.961	
	70					CHELTUIELI DE CAPITAL	19.015.290	1.240.840	19.015.290	1.240.840	1.240.834	1.240.834	1.240.834	2.494.961	
	71					TITLUL XIII ACTIVE NEFINANCIARE	19.015.290	1.240.840	19.015.290	1.240.840	1.240.834	1.240.834	1.240.834	2.494.961	
	71	01				Active fixe	19.015.290	1.240.840	19.015.290	1.240.840	1.240.834	1.240.834	1.240.834	2.494.961	
	71	01	01			Constructii	17.289.440		17.289.440						
	71	01	02			Masini, echipamente si mijloace de transport	1.725.850	1.240.840	1.725.850	1.240.840	1.240.834	1.240.834	1.240.834	2.494.961	

Conducatorul institutiei,

Conducatorul compartimentului  
financiar-contabil

CONTUL DE EXECUTIE AL IMPRUMUTURILOR INTERNE

31.12.2019

Pag. 1 - lei-

Capi- tol	Sub- capi- tol	Pa- ra- graf	Pa- ra- gra- ful	Ar- ti- col	Ali- ne- at	Denumire indicator	Credite de angajament		Credite bugetare			Angajamente legale	Plati efectuate	Angajamente legale de platit	Cheltuieli efective		
							initiale	definitive	initiale	definitive	definitive						
							1	2	3	4	5	6	7	8=6-7	9		
<b>B</b>																	
<b>TOTAL JUDET GALATI</b>																	
0						CREDITE INTERNE	26.935.170	105.108.460	26.935.170	105.108.460	86.278.420	86.278.420	86.278.420		49.933.895		
5107						AUTORITATI PUBLICE SI ACTIUNI EXTERNE									522.738		
01						Autoritati executive si legislative									522.738		
03						Autoritati executive									522.738		
6507						INVATAMANT		327.300		327.300	327.255	327.255	327.255		786.725		
04						Invatamant secundar		327.300		327.300	327.255	327.255	327.255		458.109		
01						Invatamant secundar inferior		327.300		327.300	327.255	327.255	327.255		71.533		
02						Invatamant secundar superior									386.576		
50						Alte cheltuieli in domeniul invatamantului									328.616		
6607						SANATATE		71.200		71.200	71.192	71.192	71.192				
06						Servicii medicale in unitati sanitare cu paturi		71.200		71.200	71.192	71.192	71.192				
6607	06	01				Spitale generale		71.200		71.200	71.192	71.192	71.192				
6707						CULTURA, RECREERE SI RELIGIE	9.893.480	9.844.380	9.893.480	9.844.380	9.844.255	9.844.255	9.844.255		4.115.509		
05						Servicii recreative si sportive	9.893.480	9.844.380	9.893.480	9.844.380	9.844.255	9.844.255	9.844.255		4.115.509		
03						Intretinere gradini publice, parcuri zone verzi, baze sportive si de agrement	9.893.480	9.844.380	9.893.480	9.844.380	9.844.255	9.844.255	9.844.255				
7007						LOCUINTE, SERVICII SI DEZVOLTARE PUBLICA	929.590	1.353.640	929.590	1.353.640	1.278.071	1.278.071	1.278.071		2.662.536		
03						Locuinte	929.590	929.640	929.590	929.640	929.487	929.487	929.487		2.662.536		
30						Alte cheltuieli in domeniul locuintelor	929.590	929.640	929.590	929.640	929.487	929.487	929.487		2.662.536		
50						Alte servicii in domeniile locuintelor, serviciilor si dezvoltarii comunale											
7407						PROTECTIA MEDIULUI		424.000		424.000	348.584	348.584	348.584				
06						Canalizarea si tratarea apelor reziduale		639.000		639.000	638.941	638.941	638.941				
8107						COMBUSTIBILI SI ENERGIE		639.000		639.000	638.941	638.941	638.941				
06						Energie termica									2.544.871		
8407						TRANSPORTURI	16.112.100	92.872.940	16.112.100	92.872.940	74.118.706	74.118.706	74.118.706		39.301.516		



Capi- tol	Sub- capi- tol	Pa- ra- graf	Pa- ru- pa / Titlu	Ar- ti- col	Al- ne- at	Denumire indicator	Credite de angajament		Credite bugetare		Angajamente legale	Plati efectuate	Angajamente legale de platit	Cheltuieli efective	
							initiale	definitive	initiale	definitive					
			<b>A</b>			<b>B</b>	<b>1</b>	<b>2</b>	<b>3</b>	<b>4</b>	<b>5</b>	<b>6</b>	<b>7</b>	<b>8=6-7</b>	<b>9</b>
8407	03					Transport rutier	16.112.100	92.872.940	16.112.100	92.872.940	74.118.706	74.118.706	74.118.706	39.301.516	
	02					Transport in comun		38.287.540		38.287.540	38.285.506	38.285.506	38.285.506	73.466	
	03					Strazi	16.112.100	54.585.400	16.112.100	54.585.400	35.833.200	35.833.200	35.833.200	39.228.050	








Capi- tol	Sub- capi- tol	Pa- ra- graf	Cri- pa / Titlu	Ar- ti- col	Ali- ne- at	Denumire indicator	Credite de angajament		Credite bugetare		Angajamente bugetare	Angajamente legale	Plati efectuate	Angajamente legale de platit	Cheltuieli efective
							initiale	definitive	initiale	definitive					
	<b>A</b>					<b>B</b>	<b>1</b>	<b>2</b>	<b>3</b>	<b>4</b>	<b>5</b>	<b>6</b>	<b>7</b>	<b>8=6-7</b>	<b>9</b>
	58	01				Finantarea nationala		4.305.000		4.305.000	2.139.157	2.139.157	2.139.157		
	58	01				Finantarea externa nerambursabila		24.401.000		24.401.000	12.121.894	12.121.894	12.121.894		
	58	01				Cheltuieli neeligibile		5.048.000		5.048.000	1.559.240	1.559.240	1.559.240		
	70					CHELTUIELI DE CAPITAL	16.112.100	59.118.940	16.112.100	59.118.940	58.298.415	58.298.415	58.298.415		39.301.516
	71					TITLUL XIII ACTIVE NEFINANCIARE	16.112.100	59.118.940	16.112.100	59.118.940	58.298.415	58.298.415	58.298.415		39.301.516
	71	01				Active fixe	16.112.100	59.118.940	16.112.100	59.118.940	58.298.415	58.298.415	58.298.415		39.301.516
	71	01				Constructii	16.112.100	20.831.400	16.112.100	20.831.400	20.012.909	20.012.909	20.012.909		39.228.050
	71	01				Masini, echipamente si mijloace de transport		38.287.540		38.287.540	38.285.506	38.285.506	38.285.506		73.466

Conducatorul institutiei,

Conducatorul compartimentului  
financiar-contabil












Capi- tol	Sub- capi- tol	Pa- ra- graf	Ar- ti- col	Ali- ne- at	Denumire indicator	Credite de angajament		Credite bugetare		Angajamente bugetare	Angajamente legale	Plati efectuate	Angajamente legale de platit	Cheltuieli efective
						initiale	definitive	initiale	definitive					
A						1	2	3	4	5	6	7	8=6-7	9
B														
	58	01	02		Finantarea externa nerambursabila		24.401.000		24.401.000	12.121.894	12.121.894	12.121.894		
	58	01	03		Cheltuieli neeligibile		5.048.000		5.048.000	1.559.240	1.559.240	1.559.240		39.301.516
	70				CHELTUIELI DE CAPITAL	16.112.100	59.118.940	16.112.100	59.118.940	58.298.415	58.298.415	58.298.415		39.301.516
	71				TITLUL XIII ACTIVE NEFINANCIARE	16.112.100	59.118.940	16.112.100	59.118.940	58.298.415	58.298.415	58.298.415		39.301.516
	71	01			Active fixe	16.112.100	59.118.940	16.112.100	59.118.940	58.298.415	58.298.415	58.298.415		39.301.516
	71	01	01		Constructii	16.112.100	20.831.400	16.112.100	20.831.400	20.012.909	20.012.909	20.012.909		39.228.050
	71	01	02		Masini, echipamente si mijloace de transport		38.287.540		38.287.540	38.285.506	38.285.506	38.285.506		73.466

Conducatorul institutiei,

Conducatorul compartimentului  
financiar-contabil







Capi- tol	Sub- capi- tol	Pa- ra- graf	Ar- ti- col	Ali- ne- at	Denumire indicator	Prevederi bugetare initiale	Prevederi bugetare definitive	Drepturi constatate		Incasari realizate	Stingeri pe alte cai decat incasari	Drepturi constatate de incasat	
								Total, din care:	din anii precedenti				
A					B	1	2	3=4+5	4	5	6	7	8=3-6-7
4810					operationale finantate din cadrul financiar 2014-2020 SUME PRIMITE DE LA UE/ALTI DONATORI IN CONTUL PLATILOR EFECTUATE SI AFERENTE CADRULUI FINANCIAR 2014-2020 Fondul European de Dezvoltare Regionala(FEDR) Sume primite in contul platilor efectuate in anul curent Sume primite in contul platilor efectuate in anii anteriori			753.424	753.424		-1.013.345	1.766.769	
4810	01							295.666		295.666	295.666		
4810	01	02						1.666		1.666	1.666		
								294.000		294.000	294.000		



*Handwritten signature*

*Handwritten signature*

**CONTUL DE EXECUTIE AL INSTITUTIILOR PUBLICE FINANTATE  
DIN VENITURI PROPRII SI SUBVENTII DIN BUGETUL LOCAL - VENITURI  
SECTIUNEA DE FUNCTIONARE  
31.12.2019**

Pag. 1 -lei-

Capi- tol	Sub- capi- tol	Pa- ra- gra- ful	Ar- ti- col	Ali- ne- at	Denumire indicator	Prevederi bugetare initiale	Prevederi bugetare definitive	Drepturi constatate			Incasari realizate	Stingeri pe alte cai decat incasari	Drepturi constatate de incasat
								Total, din care:	din anii precedenti	din anul curent			
A						1	2	3=4+5	4	5	6	7	8=3-6-7
0001	10				TOTAL VENITURI-VENITURI	271.345.500	306.299.360	298.576.758	20.543.244	278.033.514	272.381.367	204.228	25.991.163
0002					I. VENITURI CURENTE	151.384.500	165.648.360	175.295.849	20.543.244	154.752.605	149.100.458	204.228	25.991.163
2900					C. VENITURI NEFISCALE	151.384.500	165.648.360	175.295.849	20.543.244	154.752.605	149.100.458	204.228	25.991.163
3000					C1. VENITURI DIN PROPRIETATE	318.500	398.700	1.098.386	669.022	429.364	404.578	194.529	499.279
3010					VENITURI DIN PROPRIETATE	318.500	398.700	1.098.386	669.022	429.364	404.578	194.529	499.279
05					Venituri din concesiuni si inchirieri	318.500	398.700	1.098.386	669.022	429.364	404.578	194.529	499.279
30					Alte venituri din concesiuni si inchirieri de catre institutiile publice	318.500	398.700	1.098.386	669.022	429.364	404.578	194.529	499.279
3300	10				C2. VANZARI DE BUNURI SI SERVICII	151.066.000	165.249.660	174.197.463	19.874.222	154.323.241	148.695.880	9.699	25.491.884
3310					VENITURI DIN PRESTARI DE SERVICII SI ALTE ACTIVITATI	152.573.000	168.417.200	175.882.905	19.779.317	156.103.588	150.509.516	6.009	25.367.380
05					Taxe si alte venituri in invatamant	3.539.000	3.960.200	3.838.653	37.537	3.801.116	3.795.433		43.220
08					Venituri din prestari de servicii	67.469.000	80.163.000	88.652.799	15.475.180	73.177.619	68.276.803		20.375.996
13					Contributia de intretinere a persoanelor asistate	436.000	436.000	604.887	38.828	566.059	500.617		104.270
14					Contributia elevilor si studentilor pentru internate, camine si cantine	2.204.000	2.469.000	2.554.006	46.020	2.507.986	2.520.880	2.000	31.126
16					Venituri din valorificarea produselor obtinute din activitatea proprie sau anexa	53.000	53.000	62.246		62.246	62.246		
20					Venituri din cercetare		75.000	76.967		76.967	75.786	979	202
21					Venituri din contractele incheiate cu casele de asigurari sociale de sanatate		57.500.000	58.543.822	4.023.429		53.833.826	811	4.709.185
30					Venituri din contractele incheiate cu directiile de sanatate publica din sume	55.500.000							

Capi- tol	Sub- pa- ra- gra- ful	Pa- ru- ti- col	Ar- ti- col	Ali- ne- at	Denumire indicator	Prevederi bugetare initiale	Prevederi bugetare definitive	Drepturi constatate			Incasari realizate	Stingeri pe alte cai decat incasari	Drepturi constatate de incasat
								Total, din care:	din anii precedenti	din anul curent			
A					B	1	2	3=4+5	4	5	6	7	8=3-6-7
3310	30				alocate de la bugetul de stat	21.830.000	21.830.000	19.717.827	1.771	19.716.056	19.711.519		6.308
	31				Venituri din contractele incheiate cu directiile de sanatate publica din sume alocate din venituri proprii ale Ministerului Sanatatii	160.000	160.000						
	50				Alte venituri din prestari de servicii si alte activitati	1.382.000	1.771.000	1.831.698	156.552	1.675.146	1.732.406	2.219	97.073
3510					AMENZI, PENALITATI SI CONFISCARI	37.000	37.000	135.161	92.297	42.864	44.575	3.690	86.896
	50				Alte amenzi, penalitati si confiscari	37.000	37.000	135.161	92.297	42.864	44.575	3.690	86.896
3610					DIVERSE VENITURI	349.000	349.010	133.747	2.608	131.139	96.139		37.608
	50				Alte venituri	349.000	349.010	133.747	2.608	131.139	96.139		37.608
3710					TRANSFERURI VOLUNTARE, ALTELE DECAT SUBVENTIILE	-1.893.000	-3.553.550	-1.954.350		-1.954.350	-1.954.350		
	01				Donatii si sponsorizari	34.500	135.950	117.454		117.454	117.454		
	03				Varsaminte din sectiunea de functionare pentru finantarea sectiunii de dezvoltare a bugetului local	-1.927.500	-3.689.500	-2.071.804		-2.071.804	-2.071.804		
4100	10				IV. SUBVENTII	119.961.000	140.651.000	123.280.909		123.280.909	123.280.909		
4310					SUBVENTII DE LA ALTE ADMINISTRATII	119.961.000	140.651.000	123.280.909		123.280.909	123.280.909		
	09				Subventii pentru institutii publice	50.239.000	68.695.000	64.650.581		64.650.581	64.650.581		
	10				Subventii din bugetele locale pentru finantarea cheltuielilor curente din domeniul sanatatii								
	33				Subventii din bugetul Fondului national unic de asigurari sociale de sanatate pentru acoperirea cresterilor salariale	5.135.000	10.302.000	7.947.000		7.947.000	7.947.000		
						64.587.000	61.654.000	50.683.328		50.683.328	50.683.328		





Capi- tol	Sub- capi- tol	Pa- ra- gra- ful	Ar- ti- col	Ali- ne- at	Denumire indicator	Prevederi bugetare initiale	Prevederi bugetare definitive	Drepturi constatate			Incasari realizate	Stingeri pe alte cai decat incasari	Drepturi constatate de incasat
								Total, din care:	din anii precedenti	din anul curent			
A					B	1	2	3=4+5	4	5	6	7	8=3-6-7
4510	01				CONTUL PLATILOR EFECTUATE SI Fondul european de Dezvoltare Regionala			293.281	293.281	293.281	293.281		
	02				Sume primite in contul platilor efectuate in anii anteriori			293.281		293.281	293.281		
4610	04				ALTE SUME PRIMITE DE LA UE Alte sume primite din fonduri de la Uniunea Europeana pentru programele operationale finantate din cadrul financiar 2014-2020			753.424	753.424		-1.013.345	1.766.769	
4810					SUME PRIMITE DE LA UE/ALTI DONATORI IN CONTUL PLATILOR EFECTUATE SI AFERENTE CADRULUI FINANCIAR 2014-2020			295.666		295.666	295.666		
	01				Fondul European de Dezvoltare Regionala(FEDR)			295.666		295.666	295.666		
	01				Sume primite in contul platilor efectuate in anul curent			1.666		1.666	1.666		
	02				Sume primite in contul platilor efectuate in anii anteriori			294.000		294.000	294.000		

Handwritten signature and official stamp of the Municipality of Munteni.

Handwritten signature.

Capi- tol	Sub- capi- tol	Pa- ra- graf	Gra- pa / Titlu	Ar- ti- col	Ali- ne- at	Denumire indicator	Credite de angajament		Credite bugetare		Angajamente bugetare	Angajamente legale	Plati efectuate	Angajamente legale de platit	Cheltuieli efective
							initiale	definitive	initiale	definitive					
A							1	2	3	4	5	6	7	8=6-7	9
B															
0						TOTAL JUDET GALATI									
5010						TOTAL CHELTUIELI DIN VENITURI PROPRII SI SUBVENTII	4.670.500	9.814.500	276.229.000	317.983.700	293.642.184	283.904.717	278.808.805	5.095.912	262.100.277
6110						ORDINE PUBLICA SI SIGURANTA NATIONALA		447.000	20.510.000	24.645.000	24.521.418	23.925.425	23.790.113	135.312	23.275.705
03						Ordine publica		447.000	20.510.000	24.645.000	24.521.418	23.925.425	23.790.113	135.312	23.275.705
6510		04				Politia comunitara		447.000	20.510.000	24.645.000	24.521.418	23.925.425	23.790.113	135.312	23.275.705
						INVATAMANT	93.000	112.000	6.314.000	7.383.240	6.811.532	6.804.259	6.786.973	17.286	6.577.268
03						Invatamant prescolar si primar			3.313.000	3.649.840	3.539.786	3.539.786	3.532.046	7.740	3.531.505
						Invatamant prescolar			3.277.000	3.588.840	3.484.912	3.484.912	3.477.172	7.740	3.478.878
						Invatamant primar			36.000	61.000	54.874	54.874	54.874		52.627
						Invatamant secundar	83.000		2.526.000	3.119.800	2.669.411	2.662.138	2.654.234	7.904	2.483.769
04						Invatamant secundar inferior			35.000	59.500	44.883	44.883	44.883		22.545
						Invatamant secundar superior	83.000	101.000	2.491.000	3.060.300	2.624.528	2.617.255	2.609.351	7.904	2.461.224
05						Invatamant postliceal	10.000	10.000	21.000	10.000	9.877	9.877	9.877		329
11						Servicii auxiliare pentru educatie			454.000	603.600	592.458	592.458	590.816	1.642	561.665
6610		03				Internate si cantine pentru elevi SANATATE	2.777.500	6.863.500	152.234.000	160.764.000	147.871.854	140.349.548	138.702.894	1.646.654	134.439.582
06						Servicii medicale in unitati sanitare cu paturi	2.777.500	6.863.500	152.234.000	160.764.000	147.871.854	140.349.548	138.702.894	1.646.654	134.439.582
6610	06	01				Spitale generale	2.777.500	6.863.500	150.734.000	159.064.000	146.171.864	138.765.918	137.149.263	1.616.655	132.838.429
6710	03					Unitati medico-sociale CULTURA, RECREERE SI RELIGIE		250.000	1.500.000	1.700.000	1.699.990	1.583.630	1.553.631	29.999	1.601.153
	03					Servicii culturale		250.000	26.147.000	40.212.460	38.360.339	37.640.556	37.622.509	18.047	37.275.018
						Instituti publice de spectacole si concerte		250.000	17.881.000	26.015.850	25.185.275	24.682.933	24.664.886	18.047	24.183.400
6710	05					Servicii recreative si sportive			8.266.000	14.196.610	13.175.064	12.957.623	12.957.623		13.091.618
6810		01				Sport ASIGURARI SI ASISTENTA SOCIALA			8.266.000	14.196.610	13.175.064	12.957.623	12.957.623		13.091.618
							2.372.000		2.372.000	3.540.000	3.387.420	3.387.420	3.242.322	145.098	3.177.530

Capi- tol	Sub- capi- tol	Pa- ra- graf	Gra- pa / Titlu	Ar- ti- col	Ali- ne- at	Denumire indicator	Credite de angajament		Credite bugetare		Angajamente bugetare	Angajamente legale	Plati efectuate	Angajamente legale de platit	Cheltuieli efective
							1	2	3	4					
						<b>B</b>									
						<b>A</b>									
6810	12					Unitati de asistenta medico-sociale			2.372.000	3.540.000	3.540.000	3.387.420	3.242.322	145.098	3.177.530
7010						LOCUINTE, SERVICII SI DEZVOLTARE PUBLICA			2.986.000	2.309.236	2.309.236	2.258.767	2.162.860	95.907	2.897.639
	50					Alte servicii in domeniile locuintelor, serviciilor si dezvoltarii comunale			2.986.000	2.309.236	2.309.236	2.258.767	2.162.860	95.907	2.897.639
7410						PROTECTIA MEDIULUI	1.800.000	1.874.000	54.139.000	59.018.000	51.211.050	50.734.001	48.839.160	1.894.841	37.029.786
	05					Salubritate si gestiunea deseurilor	1.800.000	1.874.000	54.139.000	59.018.000	51.211.050	50.734.001	48.839.160	1.894.841	37.029.786
						Salubritate	1.800.000	1.874.000	50.260.000	54.639.000	48.316.708	47.873.123	45.995.392	1.877.731	33.025.826
						01									
						02			3.879.000	2.894.342	2.894.342	2.860.878	2.843.768	17.110	4.003.960
						Colectarea, tratarea si distrugerea deseurilor			8.895.000	16.623.280	16.623.280	16.437.044	15.294.277	1.142.767	15.268.925
8410						TRANSPORTURI			8.895.000	16.623.280	16.623.280	16.437.044	15.294.277	1.142.767	15.268.925
	50					Alte cheltuieli in domeniul transporturilor			8.895.000	16.623.280	16.623.280	16.437.044	15.294.277	1.142.767	15.268.925
8710						ALTE ACTIUNI ECONOMICE		268.000	2.632.000	2.900.000	2.393.475	2.367.697	2.367.697		2.158.824
	50					Alte actiuni economice		268.000	2.632.000	2.900.000	2.393.475	2.367.697	2.367.697		2.158.824

) DETALIEREA CHELTUIELILOR  
) INSTITUTIIL PUBLICE FINANATE DIN VENITURI PROPRII  
) SI SUBVENTII DIN BUGETUL LOCAL

Pag. 3 - lei-

Capi- tol	Sub- capi- tol	Pa- ra- graf	Gra- pa / Arti- col	Ali- ne- at	Denumire indicator	Credite de angajament		Credite bugetare		Angajamente bugetare	Angajamente legale	Plati efectuate	Angajamente legale de platit	Cheltuieli efective			
						1	2	3	4								
<b>B</b>						<b>1</b>	<b>2</b>	<b>3</b>	<b>4</b>	<b>5</b>	<b>6</b>	<b>7</b>	<b>8=6-7</b>	<b>9</b>			
0	TOTAL JUDET GALATI																
5010	TOTAL CHELTUIELI DIN VENITURI PROPRII																
	SI SUBVENTII																
	01	CHELTUIELI CURENTE															
	10	TITLUL I CHELTUIELI DE PERSONAL															
	10	01	Cheltuieli salariale in bani														
	10	01	01	Salarii de baza													
	10	01	05	Sporuri pentru conditii de munca													
	10	01	06	Alte sporuri													
	10	01	10	Fond pentru posturi ocupate prin cumul													
	10	01	11	Fond aferent platii cu ora													
	10	01	12	Indemnizatii platite unor persoane din afara unitatii													
	10	01	13	Drepturi de delegare													
	10	01	17	Indemnizatii de hrana													
	10	01	30	Alte drepturi salariale in bani													
	10	02	Cheltuieli salariale in natura														
	10	02	02	Norme de hrana													
	10	02	06	Vouchere de vacanta													
	10	03	Contributii														
	10	03	01	Contributii de asigurari sociale de stat													
	10	03	02	Contributii de asigurari de somaj													
	10	03	03	Contributii de asigurari sociale de sanatate													
	10	03	04	Contributii de asigurari pentru accidente de munca si boli profesionale													
	10	03	06	Contributii pentru concedii si													

Capi- fol	Sub- capi- fol	Pa- ra- graf	Ar- ti- col	Ali- ne- at	Denumire indicator	Credite de angajament		Credite bugetare		Angajamente bugetare	Angajamente legale	Plati efectuate	Angajamente legale de platit	Cheltuieli efective
						1	2	3	4					
					<b>B</b>	<b>1</b>	<b>2</b>	<b>3</b>	<b>4</b>	<b>5</b>	<b>6</b>	<b>7</b>	<b>8=6-7</b>	<b>9</b>
	<b>A</b>				indemnitzati	1.000		1.000		1.000	778	778		778
	10	03	07		Contributia asiguratorie pentru munca	4.398.700		4.243.100		4.243.100	3.958.556	3.958.556		3.957.405
	20				TITLUL II BUNURI SI SERVICII	81.345.500		109.654.200		88.811.879	88.811.879	83.791.371	5.020.508	68.992.706
	20	01	01		Bunuri si servicii	41.205.000		58.658.350		47.265.345	47.265.345	43.438.702	3.826.643	34.775.386
	20	01	01		Furnituri de birou	483.500		673.900		533.300	533.300	487.450	45.850	431.911
	20	01	02		Materiale pentru curatenie	920.200		1.128.500		816.011	816.011	760.846	55.165	712.462
	20	01	03		Incalzit, iluminat si forta motrica	3.789.000		5.243.600		3.903.719	3.903.719	3.635.261	268.458	3.527.245
	20	01	04		Apa, canal si salubritate	1.391.800		2.028.400		1.231.872	1.231.872	1.048.219	183.653	1.142.556
	20	01	05		Carburanti si lubrifianti	3.372.500		5.066.000		4.871.943	4.871.943	4.230.722	641.221	2.980.884
	20	01	06		Piese de schimb	1.727.500		3.279.000		1.859.906	1.859.906	1.614.189	245.717	1.522.794
	20	01	07		Transport	90.500		106.100		60.395	60.395	58.870	1.525	50.756
	20	01	08		Posta, telecomunicatii, radio, tv, internet	544.500		665.200		527.877	527.877	479.881	47.996	460.096
	20	01	09		Materiale si prestari de servicii cu caracter functional	9.782.000		18.901.500		16.245.039	16.245.039	15.157.416	1.087.623	9.191.051
	20	01	30		Alte bunuri si servicii pentru intretinere si functionare	19.103.500		21.566.150		17.215.283	17.215.283	15.965.848	1.249.435	14.755.631
	20	02			Reparatii curente	1.805.500		1.801.500		998.026	998.026	912.592	85.434	670.671
	20	03			Hrana	7.260.000		8.156.840		7.547.807	7.547.807	7.339.628	208.179	7.325.329
	20	03	01		Hrana pentru oameni	7.260.000		8.156.840		7.547.807	7.547.807	7.339.628	208.179	7.325.329
	20	04			Medicamente si materiale sanitare	10.745.000		11.582.490		9.254.898	9.254.898	8.911.521	343.377	8.208.508
	20	04	01		Medicamente	4.175.000		4.250.490		3.503.352	3.503.352	3.312.062	191.290	3.190.869
	20	04	02		Materiale sanitare	3.114.000		2.894.000		2.203.916	2.203.916	2.149.350	54.566	1.927.111
	20	04	03		Reactivi	3.000.000		3.957.000		3.244.412	3.244.412	3.151.009	93.403	2.815.874
	20	04	04		Dezinfectanti	456.000		481.000		303.218	303.218	299.100	4.118	274.654
	20	05			Bunuri de natura obiectelor de inventar	5.188.700		5.392.100		2.377.299	2.377.299	2.030.946	346.353	2.301.611
	20	05	01		Uniforme si echipament	1.169.000		1.346.000		619.571	619.571	559.675	59.896	705.193
	20	05	03		Lenjerie si accesorii de pat	888.000		931.500		215.847	215.847	180.617	35.230	36.636

Capi- tol	Sub- capi- tol	Pa- ra- graf	Ar- ti- col	Ali- ne- at	Denumire indicator	Credite de angajament		Credite bugetare		Angajamente bugetare	Angajamente legale	Plati efectuate	Angajamente legale de platit	Cheltuieli efective
						1 initiale	2 definitive	3 initiale	4 definitive					
					<b>B</b>	<b>1</b>	<b>2</b>	<b>3</b>	<b>4</b>	<b>5</b>	<b>6</b>	<b>7</b>	<b>8-6-7</b>	<b>9</b>
					<b>A</b>									
	20	05	30		Alte obiecte de inventar			3.131.700	3.114.600	1.541.881	1.541.881	1.290.654	251.227	1.559.782
	20	06			Deplasari, detasari, transferari			394.500	415.500	140.433	140.433	113.661	26.772	136.783
	20	06	01		Deplasari interne, detasari, transferari			362.500	400.500	140.433	140.433	113.661	26.772	136.783
	20	06	02		Deplasari in strainatate			32.000	15.000					
	20	09			Materiale de laborator			217.000	217.000	148.948	148.948	146.913	2.035	137.744
	20	11			Carti, publicatii si materiale documentare			57.000	51.900	12.196	12.196	11.721	475	10.776
	20	12			Consultanta si expertiza			6.000	6.000					
	20	13			Pregatire profesionala			400.000	381.100	102.384	102.384	102.084	300	103.484
	20	14			Protectia muncii			350.800	381.100	232.675	232.675	224.908	7.767	215.758
	20	15			Munitii, furnituri si armament de natura activelor fixe pentru armata			5.000	1.000	607	607	607		6.061
	20	25			Cheltuieli judiciare si extrajudiciare derivate din actiuni in reprezentarea intereselor statului, potrivit dispozitiilor legale			20.000	7.000	7.000	7.000	7.000		7.000
	20	30			Alte cheltuieli			13.691.000	22.602.320	20.724.261	20.724.261	20.551.088	173.173	15.093.595
	20	30	01		Reclama si publicitate			130.000	140.000	128.891	128.891	114.348	14.543	79.537
	20	30	02		Protocol si reprezentare			40.000	90.000	17.148	17.148	17.148		15.765
	20	30	03		Prime de asigurare non-viata			836.000	854.000	627.578	627.578	602.893	24.685	100.132
	20	30	04		Chirii			120.000	131.000	125.179	125.179	125.179		126.620
	20	30	30		Alte cheltuieli cu bunuri si servicii			12.565.000	21.387.320	19.825.465	19.825.465	19.691.520	133.945	14.771.541
	59				TITLUL XI ALTE CHELTUIELI			1.575.000	1.746.000	1.746.000	1.501.584	1.501.584		1.510.296
	59	40			Sume aferente persoanelor cu handicap neincadrate			1.575.000	1.746.000	1.746.000	1.501.584	1.501.584		1.510.296
	70				CHELTUIELI DE CAPITAL		9.814.500	4.670.500	9.814.500	6.775.647	6.775.647	6.700.243	75.404	4.950.484
	71				TITLUL XIII ACTIVE NEFINANCIARE		9.814.500	4.670.500	9.814.500	6.775.647	6.775.647	6.700.243	75.404	4.950.484
	71	01			Active fixe		9.814.500	4.670.500	9.814.500	6.775.647	6.775.647	6.700.243	75.404	4.950.484



Capi- tol	Sub- capi- tol	Pa- ra- graf	Gra- pa / Nota	Al- ne- at	Denumire indicator	Credite de angajament		Credite bugetare		Angajamente bugetare	Angajamente legale	Plati efectuate	Angajamente legale de platit	Cheltuieli efective
						initiale	definitive	initiale	definitive					
A					B					8=6-7				
					1	2	3	4	5	6	7	8=6-7		
					stat			8.000	18.000	18.000	14.497	14.497		14.497
10	03	02			Contributii de asigurari de somaj			1.000	1.000	1.000	459	459		459
10	03	03			Contributii de asigurari sociale de sanatate			3.000	5.000	5.000	4.754	4.754		4.754
10	03	04			Contributii de asigurari pentru accidente de munca si boli profesionale			1.000	1.000	1.000	241	241		241
10	03	06			Contributii pentru concedii si indemnizatii			1.000	1.000	1.000	778	778		778
10	03	07			Contributia asiguratorie pentru munca			400.000	420.000	420.000	415.174	415.174		384.490
20					TITLUL II BUNURI SI SERVICII			1.410.000	1.648.000	1.534.959	1.534.959	1.436.457	98.502	1.361.508
20	01				Bunuri si servicii			683.000	869.000	811.658	811.658	731.169	80.489	783.891
20	01	01			Furnituri de birou			40.000	49.000	46.426	46.426	40.788	5.638	36.317
20	01	02			Materiale pentru curatenie			5.000	4.000	3.960	3.960	3.960		4.448
20	01	03			Incalzit, iluminat si forta motrica			160.000	218.000	206.612	206.612	206.612		207.244
20	01	04			Apa, canal si salubritate			20.000	28.000	25.529	25.529	25.529		26.147
20	01	05			Carburanti si lubrifianti			170.000	263.000	260.645	260.645	192.045	68.600	254.835
20	01	06			Piese de schimb			30.000	21.000	19.500	19.500	19.500		22.850
20	01	08			Posta, telecomunicatii, radio, tv, internet			80.000	128.000	112.906	112.906	112.906		103.381
20	01	09			Materiale si prestari de servicii cu caracter functional			113.000	94.000	79.805	79.805	79.301	504	69.723
20	01	30			Alte bunuri si servicii pentru intretinere si functionare			65.000	64.000	56.275	56.275	50.528	5.747	58.946
20	02				Reparatii curente			45.000	51.000	50.389	50.389	50.389		42.614
20	05				Bunuri de natura obiectelor de inventar			463.000	465.000	421.397	421.397	409.130	12.267	307.894
20	05	01			Uniforme si echipament			390.000	397.000	356.222	356.222	348.755	7.467	295.800
20	05	03			Lenjerie si accesorii de pat			10.000	10.000					
20	05	30			Alte obiecte de inventar			63.000	68.000	65.175	65.175	60.375	4.800	12.094



Capi- tol	Sub- capi- tol	Pa- ra- graf	Gra- pa / Titlu	Ar- ti- col	Ali- ne- at	Denumire indicator	Credite de angajament		Credite bugetare		5	6	7	Angajamente legale de platit	Cheltuieli efective
							initiale	definitive	initiale	definitive					
						<b>B</b>	<b>1</b>	<b>2</b>	<b>3</b>	<b>4</b>	<b>5</b>	<b>6</b>	<b>7</b>	<b>8=6-7</b>	<b>9</b>
						<b>A</b>									
	20	06				Deplasari, detasari, transferari			30.000	30.000	28.212	28.212	28.212		28.212
	20	06	01			Deplasari interne, detasari, transferari			20.000	30.000	28.212	28.212	28.212		28.212
	20	06	02			Deplasari in strainatate			10.000						
	20	11				Carti, publicatii si materiale documentare			4.000	4.000	3.343	3.343	3.343	3.069	
	20	13				Pregatire profesionala			30.000	20.000	19.150	19.150	19.150	19.150	
	20	14				Protectia muncii			25.000	40.000	38.601	38.601	38.059	542	
	20	15				Munitie, furnituri si armament de natura activelor fixe pentru armata			5.000	1.000	607	607	607	6.061	
	20	30				Alte cheltuieli			125.000	168.000	161.602	161.602	156.398	5.204	
	20	30	03			Prime de asigurare non-viata			65.000	83.000	82.950	82.950	79.567	3.383	
	20	30	04			Chirii			44.000	55.000	54.919	54.919	54.919	51.375	
	20	30	30			Alte cheltuieli cu bunuri si servicii			16.000	30.000	23.733	23.733	21.912	23.179	
	70					CHELTUIELI DE CAPITAL		447.000	447.000	447.000	436.459	436.459	399.649	552.775	
	71					TITLUL XIII ACTIVE NEFINANCIARE		447.000	447.000	447.000	436.459	436.459	399.649	552.775	
	71	01				Active fixe		447.000	447.000	447.000	436.459	436.459	399.649	552.775	
	71	01	01			Constructii								70.476	
	71	01	02			Masini, echipamente si mijloace de transport		139.000	139.000	139.000	138.676	138.676	138.676	414.397	
	71	01	03			Mobilier, aparatura birou si alte active corporale								11.823	
	71	01	30			Alte active fixe (inclusiv reparatii capitale)		308.000	308.000	308.000	297.783	297.783	260.973	56.079	
6510						INVATAMANT		93.000	6.314.000	7.383.240	6.811.532	6.804.259	6.786.973	17.286	
	01					CHELTUIELI CURENTE		6.221.000	7.271.240	6.729.751	6.722.478	6.722.478	6.705.192	17.286	
	10					TITLUL I CHELTUIELI DE PERSONAL			38.000	39.000	39.000	31.727	31.727	31.727	
	10	01				Cheltuieli salariale in bani			35.300	36.900	36.900	31.030	31.030	31.030	
	10	01	11			Fond aferent platii cu ora			35.300	36.900	36.900	31.030	31.030	31.030	

Capi- tol	Sub- capi- tol	Pa- ra- graf	Gra- pa / Tabl col	Ali- ne- at	Denumire indicator	Credite de angajament		Credite bugetare		Angajamente bugetare	Angajamente legale	Plati efectuate	Angajamente legale de platit	Cheltuieli efective					
						1	2	3	4						5	6	7	8=6-7	9
<b>A</b>						<b>1</b>	<b>2</b>	<b>3</b>	<b>4</b>	<b>5</b>	<b>6</b>	<b>7</b>	<b>8=6-7</b>	<b>9</b>					
10	03				Contributii			2.700	2.100	2.100	697	697		697					
10	03	07			Contributia asiguratorie pentru munca			2.700	2.100	2.100	697	697		697					
20					TITLUL II BUNURI SI SERVICII			6.183.000	7.232.240	6.690.751	6.690.751	6.673.465	17.286	6.514.555					
20	01				Bunuri si servicii			910.000	1.241.900	1.032.147	1.032.147	1.027.051	5.096	1.030.791					
20	01	01			Furnituri de birou			44.500	43.800	30.373	30.373	30.373		32.596					
20	01	02			Materiale pentru curatenie			114.200	128.500	109.009	109.009	109.009		105.927					
20	01	03			Incalzit, iluminat si forta motrica			215.000	275.600	254.340	254.340	251.244	3.096	246.732					
20	01	04			Apa, canal si salubritate			54.800	86.400	77.749	77.749	76.149	1.600	75.332					
20	01	05			Carburanti si lubrifianti			24.500	25.500	22.590	22.590	22.590		23.017					
20	01	06			Piese de schimb			5.500	2.500	2.270	2.270	2.270		2.270					
20	01	07			Transport			3.500	2.100	1.089	1.089	1.089		1.090					
20	01	08			Posta, telecomunicatii, radio, tv, internet			38.500	28.700	23.608	23.608	23.608		23.705					
20	01	09			Materiale si prestari de servicii cu caracter functional			69.000	130.500	99.245	99.245	99.245		92.961					
20	01	30			Alte bunuri si servicii pentru intretinere si functionare			340.500	518.300	411.874	411.874	411.474	400	427.161					
20	02				Reparatii curente			28.000	26.000	14.586	14.586	14.586		14.586					
20	03				Hrana			4.886.000	5.516.140	5.344.409	5.344.409	5.332.317	12.092	5.309.888					
20	03	01			Hrana pentru oameni			4.886.000	5.516.140	5.344.409	5.344.409	5.332.317	12.092	5.309.888					
20	04				Medicamente si materiale sanitare			2.000	2.000	1.955	1.955	1.955		1.955					
20	04	01			Medicamente			1.000	1.000	978	978	978		978					
20	04	04			Dezinfectanti			1.000	1.000	977	977	977		977					
20	05				Bunuri de natura obiectelor de inventar			247.700	298.600	212.248	212.248	212.150	98	77.645					
20	05	03			Lenjerie si accesorii de pat			8.000	21.500	19.657	19.657	19.657		169					
20	05	30			Alte obiecte de inventar			239.700	277.100	192.591	192.591	192.493	98	77.476					
20	06				Deplasari, detasari, transferari			7.500	7.500	3.741	3.741	3.741		3.741					
20	06	01			Deplasari interne, detasari, transferari			7.500	7.500	3.741	3.741	3.741		3.741					

Capi- tol	Sub- capi- tol	Pa- ra- graf	Gra- pa / Titlu	Ali- ne- at	Denumire indicator	Credite de angajament		Credite bugetare		Angajamente bugetare	Angajamente legale	Plati efectuate	Angajamente legale de platit	Cheltuieli efective
						1 initiale	2 definitive	3 initiale	4 definitive					
					<b>B</b>	<b>1</b>	<b>2</b>	<b>3</b>	<b>4</b>	<b>5</b>	<b>6</b>	<b>7</b>	<b>8=6-7</b>	<b>9</b>
	20	09			Material de laborator			2.000	2.000	1.297	1.297	1.297		
	20	11			Carti, publicatii si materiale documentare			4.000	1.400		4.570	4.570		4.570
	20	13			Pregatire profesionala			15.000	9.600		7.457	7.457		7.452
	20	14			Protectia muncii			9.800	8.100		68.341	68.341		63.927
	20	30			Alte cheltuieli			71.000	119.000		68.341	68.341		63.927
	20	30	30		Alte cheltuieli cu bunuri si servicii			71.000	119.000		68.341	68.341		63.927
	70				CHELTUIELI DE CAPITAL	93.000	112.000	93.000	112.000	81.791	81.791	81.791		30.986
	71				TITLUL XIII ACTIVE NEFINANCIARE	93.000	112.000	93.000	112.000	81.791	81.791	81.791		30.986
	71	01			Active fixe	93.000	112.000	93.000	112.000	81.791	81.791	81.791		30.986
	71	01	02		Masini, echipamente si mijloace de transport	56.000	56.000	56.000	56.000	32.657	32.657	32.657		7.620
	71	01	03		Mobilier, aparatura birotica si alte active corporale									3.627
	71	01	30		Alte active fixe (inclusiv reparatii capitale)	37.000	56.000	37.000	56.000	49.134	49.134	49.134		19.739
	84				PLATI EFECTUATE IN ANII PRECEDENTI SI RECUPERATE IN ANUL CURENT					-10	-10	-10		
	85				Titlul XIX PLATI EFECTUATE IN ANII PRECEDENTI SI RECUPERATE IN ANUL CURENT					-10	-10	-10		
	85	01			Plati efectuate in anii precedenti si recuperate in anul curent					-10	-10	-10		
	85	01	01		Plati efectuate in anii precedenti si recuperate in anul curent (SF)					-10	-10	-10		
6610					SANATATE	2.777.500	6.863.500	152.234.000	160.764.000	147.871.854	140.349.548	138.702.894	1.646.654	134.439.582
	01				CHELTUIELI CURENTE			149.456.500	153.900.500	143.035.614	135.513.308	133.905.248	1.608.060	132.222.827
	10				TITLUL I CHELTUIELI DE PERSONAL			118.772.000	117.912.000	117.912.000	110.468.852	110.468.852		110.384.674



Capi- tol	Sub- capi- tol	Pa- ra- graf	Ar- ti- col	Ali- ne- at	Denumire indicator	Credite de angajament		Credite bugetare		Angajamente bugetare	Angajamente legale	Plati efectuate	Angajamente legale de platit	Cheltuieli efective
						1 initiale	2 definitive	3 initiale	4 definitive					
	<b>A</b>				<b>B</b>	<b>1</b>	<b>2</b>	<b>3</b>	<b>4</b>	<b>5</b>	<b>6</b>	<b>7</b>	<b>8=6-7</b>	<b>9</b>
					intretinere si functionare			4.060.000	5.809.000	4.318.933	4.318.933	3.897.048	421.885	3.804.551
	20	02			Reparatii curente			1.565.500	1.575.500	800.691	800.691	722.257	78.434	524.211
	20	03			Hrana			1.985.000	2.230.000	1.792.698	1.792.698	1.643.394	149.304	1.661.504
	20	03	01		Hrana pentru oameni			1.985.000	2.230.000	1.792.698	1.792.698	1.643.394	149.304	1.661.504
	20	04			Medicamente si materiale sanitare			10.563.000	11.400.490	9.210.575	9.210.575	8.867.198	343.377	8.105.389
	20	04	01		Medicamente			4.074.000	4.149.490	3.483.044	3.483.044	3.291.754	191.290	3.176.409
	20	04	02		Materiale sanitare			3.034.000	2.814.000	2.180.878	2.180.878	2.126.312	54.566	1.839.429
	20	04	03		Reactivi			3.000.000	3.957.000	3.244.412	3.244.412	3.151.009	93.403	2.815.874
	20	04	04		Dezinfectanti			455.000	480.000	302.241	302.241	298.123	4.118	273.677
	20	05			Bunuri de natura obiectelor de inventar			3.599.000	3.471.500	973.575	973.575	905.919	67.656	290.772
	20	05	01		Uniforme si echipament			349.000	424.000	29.345	29.345	13.158	16.187	39.391
	20	05	03		Lenjerie si accesorii de pat			860.000	910.000	196.190	196.190	160.960	35.230	36.467
	20	05	30		Alte obiecte de inventar			2.390.000	2.137.500	748.040	748.040	731.801	16.239	214.914
	20	06			Deplasari, detasari, transferari			165.000	183.000	27.894	27.894	27.894		27.894
	20	06	01		Deplasari interne, detasari, transferari			150.000	168.000	27.894	27.894	27.894		27.894
	20	06	02		Deplasari in strainatate			15.000	15.000					
	20	09			Materiale de laborator			215.000	215.000	147.651	147.651	145.616	2.035	137.744
	20	11			Carti, publicatii si materiale documentare			38.000	35.500	4.060	4.060	4.060		4.404
	20	12			Consultanta si expertiza			4.000	4.000					
	20	13			Pregatire profesionala			277.000	289.000	39.335	39.335	39.335		43.265
	20	14			Protectia muncii			250.000	268.000	146.666	146.666	141.587	5.079	144.330
	20	30			Alte cheltuieli			396.000	532.010	214.725	214.725	183.251	31.474	215.495
	20	30	01		Reclama si publicitate			13.000	13.000	6.505	6.505	6.505		6.505
	20	30	02		Protocol si reprezentare			40.000	40.000	796	796	796		796
	20	30	04		Chirii			48.000	51.000	50.543	50.543	50.543		50.543
	20	30	30		Alte cheltuieli cu bunuri si servicii			295.000	428.010	156.881	156.881	125.407	31.474	157.651
	59				TITLUL XI ALTE CHELTUIELI			845.000	970.000	970.000	970.000	890.842		896.246

Capi- tol	Sub- capi- tol	Pa- ra- graf	Cru- pa/ Titlu	Ar- ti- col	Ali- ne- at	Denumire indicator	Credite de angajament		Credite bugetare		Angajamente bugetare	Angajamente legale	Plati efectuate	Angajamente legale de platit	Cheltuieli efective	
							1	2	3	4						5
<b>A</b>							<b>1</b>	<b>2</b>	<b>3</b>	<b>4</b>	<b>5</b>	<b>6</b>	<b>7</b>	<b>8=6-7</b>	<b>9</b>	
<b>B</b>																
59	40					Sume aferente persoanelor cu handicap neincadrate			845.000	970.000	890.842	890.842	890.842	896.246		
70						CHELTUIELI DE CAPITAL	2.777.500	6.863.500	2.777.500	6.863.500	5.234.687	5.234.687	5.196.093	38.594	2.216.755	
71						TITLUL XIII ACTIVE NEFINANCIARE	2.777.500	6.863.500	2.777.500	6.863.500	5.234.687	5.234.687	5.196.093	38.594	2.216.755	
71	01					Active fixe	2.777.500	6.863.500	2.777.500	6.863.500	5.234.687	5.234.687	5.196.093	38.594	2.216.755	
71	01	01				Constructii	347.000	852.000	347.000	852.000	476.911	476.911	468.112	8.799	189.374	
71	01	02				Masini, echipamente si mijloace de transport	2.401.500	5.682.500	2.401.500	5.682.500	4.547.371	4.547.371	4.517.576	29.795	1.960.908	
71	01	03				Mobilier, aparatura birotica si alte active corporale		30.000		30.000	29.025	29.025	29.025		2.720	
71	01	30				Alte active fixe (inclusiv reparatii capitale)	29.000	299.000	29.000	299.000	181.380	181.380	181.380		63.753	
84						PLATI EFECTUATE IN ANII PRECEDENTI SI RECUPERATE IN ANUL CURENT					-398.447	-398.447	-398.447			
85						Titlul XIX PLATI EFECTUATE IN ANII PRECEDENTI SI RECUPERATE					-398.447	-398.447	-398.447			
						PRECEDENTI SI RECUPERATE IN ANUL CURENT					-398.447	-398.447	-398.447			
85	01					Plati efectuate in anii precedenti si recuperate in anul curent					-398.447	-398.447	-398.447			
85	01	01				Plati efectuate in anii precedenti si recuperate in anul curent (SF)					-398.447	-398.447	-398.447			
6710						CULTURA, RECREERE SI RELIGIE		250.000		40.212.460	38.360.339	37.640.556	37.622.509	18.047	37.275.018	
	01					CHELTUIELI CURENTE			26.147.000	39.962.460	38.274.191	37.554.408	37.536.361	18.047	36.794.504	
	10					TITLUL I CHELTUIELI DE PERSONAL			16.696.000	22.157.000	22.157.000	21.449.451	21.449.451		20.918.260	
	10	01				Cheltuieli salariale in bani	15.445.000		15.445.000	20.889.000	20.889.000	20.440.514	20.440.514		19.938.099	
	10	01				Salarii de baza	12.299.000		12.299.000	17.695.000	17.695.000	17.510.182	17.510.182		17.018.387	
	10	01				Sporuri pentru conditii de munca	1.000.000		1.000.000	1.199.000	1.199.000	1.194.074	1.194.074		1.193.252	
	10	01				Alte sporuri			107.000							

Capi- tol	Sub- capi- tol	Pa- ra- graf	Gra- pa / Nota	Ali- ne- at	Denumire indicator	Credite de angajament		Credite bugetare		Angajamente bugetare	Angajamente legale	Plati efectuate	Angajamente legale de platit	Cheltuieli efective					
						1	2	3	4						5	6	7	8=6-7	9
<b>A</b>						<b>1</b>	<b>2</b>	<b>3</b>	<b>4</b>	<b>5</b>	<b>6</b>	<b>7</b>	<b>8=6-7</b>	<b>9</b>					
10	01	10			Fond pentru posturi ocupate prin cumul			560.000	460.000	460.000	448.893	448.893		424.702					
10	01	12			Indemnizatii platite unor persoane din afara unitatii			30.000	191.000	191.000	93.659	93.659		79.777					
10	01	13			Drepturi de delegare			31.000	33.000	33.000	18.080	18.080		18.080					
10	01	17			Indemnizatii de hrana			1.302.000	1.191.000	1.191.000	1.116.321	1.116.321		1.190.657					
10	01	30			Alte drepturi salariale in bani			116.000	120.000	120.000	59.305	59.305		13.244					
10	02				Cheltuieli salariale in natura			555.000	535.000	535.000	305.000	305.000		305.000					
10	02	06			Vouchere de vacanta			555.000	535.000	535.000	305.000	305.000		305.000					
10	03				Contributii			696.000	733.000	733.000	703.937	703.937		675.161					
10	03	01			Contributii de asigurari sociale de stat			200.000	256.000	256.000	247.550	247.550		228.007					
10	03	07			Contributia asiguratorie pentru munca			496.000	477.000	477.000	456.387	456.387		447.154					
20					<b>TITLUL II BUNURI SI SERVICII</b>			9.251.000	17.548.460	15.860.191	15.860.191	15.842.144	18.047	15.628.820					
20	01				Bunuri si servicii			1.507.000	1.615.150	1.241.902	1.241.902	1.241.902		1.161.339					
20	01	01			Furnituri de birou			59.000	45.000	32.929	32.929	32.929		26.048					
20	01	02			Materiale pentru curatenie			43.000	35.000	30.123	30.123	30.123		21.036					
20	01	03			Incalzit, iluminat si forta motrica			440.000	562.000	453.070	453.070	453.070		430.215					
20	01	04			Apa, canal si salubritate			86.000	89.000	61.333	61.333	61.333		60.158					
20	01	05			Carburanti si lubrifianti			71.000	73.000	37.413	37.413	37.413		19.312					
20	01	06			Piese de schimb			22.000	17.000	9.573	9.573	9.573		7.873					
20	01	07			Transport			48.000	56.000	36.728	36.728	36.728		32.552					
20	01	08			Posta, telecomunicatii, radio, tv, internet			89.000	73.000	63.777	63.777	63.777		59.583					
20	01	09			Materiale si prestari de servicii cu caracter functional			428.000	410.000	349.511	349.511	349.511		345.516					
20	01	30			Alte bunuri si servicii pentru intretinere si functionare			221.000	255.150	167.445	167.445	167.445		159.046					
20	02				Reparatii curente			152.000	134.000	132.360	132.360	125.360	7.000	89.260					





Capi- tol	Sub- capi- tol	Pa- ra- graf	Ar- ti- col	Ali- ne- at	Denumire indicator	Credite de angajament		Credite bugetare		Angajamente bugetare	Angajamente legale	Plati efectuate	Angajamente legale de platit	Cheltuieli efective
						1 initiale	2 definitive	3 initiale	4 definitive					
	<b>A</b>				<b>B</b>	<b>1</b>	<b>2</b>	<b>3</b>	<b>4</b>	<b>5</b>	<b>6</b>	<b>7</b>	<b>8=6+7</b>	<b>9</b>
	71	01	30		Alte active fixe (inclusiv reparatii capitale)		250.000		250.000	104.960	104.960	104.960		270.560
	84				PLATI EFECTUATE IN ANII PRECEDENTI SI RECUPERATE IN ANUL CURENT					-18.812	-18.812	-18.812		
	85				Titlul XIX PLATI EFECTUATE IN ANII PRECEDENTI SI RECUPERATE IN ANUL CURENT					-18.812	-18.812	-18.812		
	85	01			Plati efectuate in anii precedenti si recuperate in anul curent					-18.812	-18.812	-18.812		
	85	01	01		Plati efectuate in anii precedenti si recuperate in anul curent (SF)					-18.812	-18.812	-18.812		
6810	01				ASIGURARI SI ASISTENTA SOCIALA			2.372.000	3.540.000	3.540.000	3.387.420	3.242.322	145.098	3.177.530
	10				CHELTUIELI CURENTE			2.372.000	3.540.000	3.540.000	3.387.420	3.242.322	145.098	3.165.855
	10	01			TITLUL I CHELTUIELI DE PERSONAL			1.572.000	2.651.000	2.651.000	2.498.710	2.498.710		2.423.040
	10	01	01		Cheltuieli salariale in bani			1.438.000	2.542.000	2.542.000	2.395.434	2.395.434		2.317.716
	10	01	01		Salarii de baza			900.000	1.671.500	1.671.500	1.622.289	1.622.289		1.456.567
	10	01	05		Sporuri pentru conditii de munca			80.000	109.500	109.500	102.959	102.959		111.857
	10	01	06		Alte sporuri			208.000	516.000	516.000	450.245	450.245		500.101
	10	01	17		Indemnizatii de hrana			100.000	104.000	104.000	89.928	89.928		114.191
	10	01	30		Alte drepturi salariale in bani			150.000	141.000	141.000	130.013	130.013		135.000
	10	02			Cheltuieli salariale in natura			54.000	53.000	53.000	53.000	53.000		53.000
	10	02	06		Vouchere de vacanta			54.000	53.000	53.000	53.000	53.000		53.000
	10	03			Contributii			80.000	56.000	56.000	50.276	50.276		52.324
	10	03	07		Contributia asiguratorie pentru munca			80.000	56.000	56.000	50.276	50.276		52.324
	20				TITLUL II BUNURI SI SERVICII			770.000	870.000	870.000	870.000	724.902	145.098	721.369
	20	01			Bunuri si servicii			251.000	342.300	342.300	342.300	273.434	68.866	300.271
	20	01	01		Furnituri de birou			3.000	9.600	9.600	9.600	6.255	3.345	7.529
	20	01	02		Materiale pentru curatenie			17.000	40.000	40.000	40.000	29.968	10.032	25.959

Capi- tol	Sub- capi- tol	Pa- ra- gra- ful	Ar- ti- col	Ali- ne- at	Denumire indicator	Credite de angajament		Credite bugetare				Angajamente legale	Plati efectuate	Angajamente legale de platit	Cheltuieli efective
						initiale	definitive	initiale	definitive	5	6				
	<b>A</b>				<b>B</b>	<b>1</b>	<b>2</b>	<b>3</b>	<b>4</b>	<b>5</b>	<b>6</b>	<b>7</b>	<b>8=6-7</b>	<b>9</b>	
	20	01	03		Incalzit, iluminat si forta motrica	160.000		160.000	184.000	184.000	184.000	154.234	29.766	165.010	
	20	01	04		Apa, canal si salubritate	40.000		40.000	49.000	49.000	49.000	38.856	10.144	37.202	
	20	01	05		Carburanti si lubrifianti	8.000		8.000	11.500	11.500	11.500	9.500	2.000	9.500	
	20	01	06		Piese de schimb	2.000		2.000	1.500	1.500	1.500	781	719	662	
	20	01	08		Posta, telecomunicatii, radio, tv, internet	11.000		11.000	11.500	11.500	11.500	11.459	41	11.459	
	20	01	30		Alte bunuri si servicii pentru intretinere si functionare	10.000		10.000	35.200	35.200	35.200	22.381	12.819	42.950	
	20	03			Hrana	389.000		389.000	410.700	410.700	410.700	363.917	46.783	353.937	
	20	03	01		Hrana pentru oameni	389.000		389.000	410.700	410.700	410.700	363.917	46.783	353.937	
	20	05			Bunuri de natura obiectelor de inventar	30.000		30.000	8.000	8.000	8.000	7.496	504		
	20	05	01		Uniforme si echipament	5.000		5.000							
	20	05	03		Lenjerie si accesorii de pat	10.000		10.000							
	20	05	30		Alte obiecte de inventar	15.000		15.000	8.000	8.000	8.000	7.496	504		
	20	30			Alte cheltuieli	100.000		100.000	109.000	109.000	109.000	80.055	28.945	67.161	
	20	30	30		Alte cheltuieli cu bunuri si servicii	100.000		100.000	109.000	109.000	109.000	80.055	28.945	67.161	
	59				TITLUL XI ALTE CHELTUIELI	30.000		30.000	19.000	19.000	18.710	18.710		21.446	
	59	40			Sume aferente persoanelor cu handicap neincadrate				19.000	19.000	18.710	18.710		21.446	
	70				CHELTUIELI DE CAPITAL									11.675	
	71				TITLUL XIII ACTIVE NEFINANCIARE									11.675	
	71	01			Active fixe									11.675	
	71	01	30		Alte active fixe (inclusiv reparatii capitale)									11.675	
7010					LOCUINTE, SERVICII SI DEZVOLTARE PUBLICA	2.986.000		2.986.000	2.886.000	2.309.236	2.258.767	2.162.860	95.907	2.897.639	
	01				CHELTUIELI CURENTE	2.986.000		2.986.000	2.886.000	2.309.236	2.258.767	2.162.860	95.907	2.822.732	
	10				TITLUL I CHELTUIELI DE PERSONAL	1.500.000		1.500.000	1.400.000	1.400.000	1.349.531	1.349.531		2.265.735	
	10	01			Cheltuieli salariale in bani	1.436.000		1.436.000	1.336.000	1.336.000	1.291.675	1.291.675		2.116.000	

Capi- tol	Sub- capi- tol	Pa- ra- graf	Cru- pa / titlu	Ar- ti- col	Ali- ne- at	Denumire indicator	Credite de angajament		Credite bugetare		Angajamente legale	Plati efectuate	Angajamente legale de platit	Cheltuieli efective	
							initiale	definitive	initiale	definitive					
							1	2	3	4	5	6	7	8=6-7	9
<b>A</b>															
	10	01	01			Salarii de baza	1.240.000		1.240.000	1.140.000	1.122.454	1.122.454	1.315.215		
	10	01	06			Alte sporuri	80.000		80.000	80.000	79.496	79.496	52.858		
	10	01	17			Indemnizatii de hrana	66.000		66.000	66.000	53.524	53.524	149.291		
	10	01	30			Alte drepturi salariale in bani	50.000		50.000	50.000	36.201	36.201	598.636		
	10	02				Cheltuieli salariale in natura	23.000		23.000	23.000	23.000	23.000	121.538		
	10	02	06			Vouchere de vacanta	23.000		23.000	23.000	23.000	23.000	121.538		
	10	03				Contributii	41.000		41.000	41.000	34.856	34.856	28.197		
	10	03	07			Contributia asiguratorie pentru munca	41.000		41.000	41.000	34.856	34.856	28.197		
	20					TITLUL II BUNURI SI SERVICII	1.481.000		1.481.000	904.236	904.236	904.236	548.405		
	20	01				Bunuri si servicii	1.261.000		1.261.000	708.761	708.761	708.761	543.431		
	20	01	01			Furnituri de birou	5.000		5.000	5.000	5.000	5.000	4.500		
	20	01	02			Materiale pentru curatenie	3.000		3.000	3.000	3.000	3.000	1.594		
	20	01	03			Incalzit, iluminat si forta motrica	48.000		48.000	48.000	41.709	41.709	2.213		
	20	01	04			Apa, canal si salubritate	30.000		30.000	30.000	7.641	7.641	3.809		
	20	01	05			Carburanti si lubrifianti	50.000		50.000	50.000	22.826	22.826	42.981		
	20	01	06			Piese de schimb	185.000		185.000	118.761	118.761	118.761	8.464		
	20	01	08			Posta, telecomunicatii, radio, tv, internet	20.000		20.000	20.000	19.745	19.745	764		
	20	01	09			Materiale si prestari de servicii cu caracter functional	420.000		420.000	347.118	347.118	347.118	220.155		
	20	01	30			Alte bunuri si servicii pentru intretinere si functionare	500.000		500.000	142.961	142.961	142.961	258.951		
	20	05				Bunuri de natura obiectelor de inventar	40.000		40.000	29.892	29.892	29.892			
	20	05	01			Uniforme si echipament	20.000		20.000	17.399	17.399	17.399			
	20	05	30			Alte obiecte de inventar	20.000		20.000	12.493	12.493	12.493			
	20	30				Alte cheltuieli	180.000		180.000	165.583	165.583	161.050	4.974		
	20	30	03			Prime de asigurare non-viata	20.000		20.000	5.583	5.583	1.050	4.533		
	20	30	30			Alte cheltuieli cu bunuri si servicii	160.000		160.000	160.000	160.000	160.000	4.974		

Capi- tol	Sub- capi- tol	Pa- ra- graf	Gru- pa / Titlu	Ar- ti- col	Al- ne- at	Denumire indicator	Credite de angajament		Credite bugetare		Angajamente bugetare	Angajamente legale	Plati efectuate	Angajamente legale de platit	Cheltuieli efective	
							initiale	definitive	initiale	definitive						
							1	2	3	4	5	6	7	8=6-7	9	
<b>A</b>							<b>1</b>	<b>2</b>	<b>3</b>	<b>4</b>	<b>5</b>	<b>6</b>	<b>7</b>	<b>8=6-7</b>	<b>9</b>	
<b>B</b>																
	59					TITLUL XI ALTE CHELTUIELI			5.000	5.000	5.000	5.000	5.000		8.592	
	59	40				Sume aferente persoanelor cu handicap neincadrate			5.000	5.000	5.000	5.000	5.000		8.592	
	70					CHELTUIELI DE CAPITAL									74.907	
	71					TITLUL XIII ACTIVE NEFINANCIARE									74.907	
	71	01				Active fixe									74.907	
	71	01	02			Masini, echipamente si mijloace de transport									74.907	
7410						PROTECTIA MEDIULUI	1.800.000	1.874.000	54.139.000	59.018.000	51.211.050	50.734.000	48.839.160	1.894.841	37.029.786	
	01					CHELTUIELI CURENTE			52.339.000	57.144.000	50.442.601	49.965.552	48.070.711	1.894.841	35.590.180	
	10					TITLUL I CHELTUIELI DE PERSONAL			27.970.000	26.830.000	26.830.000	26.505.685	24.505.685		25.836.301	
	10	01				Cheltuieli salariale in bani			26.376.000	25.376.000	25.376.000	25.168.178	25.168.178		24.594.167	
	10	01	01			Salarii de baza			21.799.000	21.499.000	21.499.000	21.310.232	21.310.232		21.277.086	
	10	01	06			Alte sporuri			1.020.000	1.020.000	1.020.000	1.019.004	1.019.004		449.498	
	10	01	17			Indemnizatii de hrana			2.683.000	1.983.000	1.983.000	1.970.319	1.970.319		1.181.432	
	10	01	30			Alte drepturi salariale in bani			874.000	874.000	874.000	868.623	868.623		1.686.151	
	10	02				Cheltuieli salariale in natura			934.000	894.000	894.000	777.507	777.507		657.861	
	10	02	06			Vouchere de vacanta			934.000	894.000	894.000	777.507	777.507		657.861	
	10	03				Contributii			660.000	560.000	560.000	560.000	560.000		584.273	
	10	03	07			Contributia asiguratorie pentru munca			660.000	560.000	560.000	560.000	560.000		584.273	
	20					TITLUL II BUNURI SI SERVICII			23.879.000	29.824.000	23.122.601	23.122.601	21.227.760	1.894.841	9.426.155	
	20	01				Bunuri si servicii			17.784.000	22.979.000	17.021.120	17.021.120	15.458.079	1.565.041	7.376.045	
	20	01	01			Furnituri de birou			45.000	45.000	44.988	44.988	33.854	11.134	32.638	
	20	01	02			Materiale pentru curatenie			15.000	15.000	14.776	14.776	14.085	691	25.288	
	20	01	03			Incalziti, iluminat si forta motrica			460.000	560.000	327.750	327.750	315.492	12.258	265.819	
	20	01	04			Apa, canal si salubritate			95.000	95.000	65.313	65.313	49.194	16.119	48.216	
	20	01	05			Carburanti si lubrifianti			2.900.000	4.500.000	4.406.299	4.406.299	3.843.792	562.507	2.333.667	
	20	01	06			Piese de schimb			1.060.000	2.560.000	1.383.426	1.383.426	1.150.631	232.795	1.137.504	

Capi- tol	Sub- capi- tol	Pa- ra- graf	Cru- pa / Titlu	Ar- ti- col	Ali- ne- at	Denumire indicator	Credite de angajament		Credite bugetare		Angajamente bugetare	Angajamente legale	Plati efectuate	Angajamente legale de platit	Cheltuieli efective
							1 initiale	2 definitive	3 initiale	4 definitive					
<b>A</b>							<b>1</b>	<b>2</b>	<b>3</b>	<b>4</b>	<b>5</b>	<b>6</b>	<b>7</b>	<b>8=6-7</b>	<b>9</b>
						<b>B</b>									
	20	01	07			Transport			15.000	24.000	18.175	18.175	16.650	1.525	12.711
	20	01	08			Posta, telecomunicatii, radio, tv, internet			85.000	145.000	141.476	141.476	99.814	41.662	116.253
	20	01	09			Materiale si prestari de servicii cu caracter functional			1.800.000	6.300.000	4.100.681	4.100.681	3.753.750	346.931	1.233.809
	20	01	30			Alte bunuri si servicii pentru intretinere si functionare			11.309.000	8.735.000	6.518.236	6.518.236	6.180.817	337.419	2.170.140
	20	04				Medicamente si materiale sanitare			180.000	180.000	42.368	42.368	42.368		101.164
	20	04	01			Medicamente			100.000	100.000	19.330	19.330	19.330		13.482
	20	04	02			Materiale sanitare			80.000	80.000	23.038	23.038	23.038		87.682
	20	05				Bunuri de natura obiectelor de inventar			550.000	800.000	512.244	512.244	283.956	228.288	1.220.557
	20	05	01			Uniforme si echipament			390.000	490.000	216.605	216.605	180.363	36.242	370.002
	20	05	30			Alte obiecte de inventar			160.000	310.000	295.639	295.639	103.593	192.046	850.555
	20	06				Deplasari, detasari, transferari			130.000	130.000	33.502	33.502	6.730	26.772	32.124
	20	06	01			Deplasari interne, detasari, transferari			130.000	130.000	33.502	33.502	6.730	26.772	32.124
	20	11				Carti, publicatii si materiale documentare			3.000	3.000	3.000	3.000	2.525	475	1.700
	20	13				Pregatire profesionala			47.000	47.000	36.849	36.849	36.549	300	34.519
	20	14				Protectia muncii			17.000	17.000	17.000	17.000	14.854	2.146	25.077
	20	30				Alte cheltuieli			5.168.000	5.668.000	5.456.518	5.456.518	5.382.699	73.819	634.969
	20	30	01			Reclama si publicitate			100.000	100.000	100.000	100.000	85.457	14.543	53.500
	20	30	03			Prime de asigurare non-viata			720.000	720.000	516.422	516.422	499.653	16.769	6.559
	20	30	04			Chirii									4.985
	20	30	30			Alte cheltuieli cu bunuri si servicii			4.348.000	4.848.000	4.840.096	4.840.096	4.797.589	42.507	569.925
	59					TITLUL XI ALTE CHELTUIELI			490.000	490.000	490.000	337.266	337.266		327.724
	59	40				Sume aferente persoanelor cu handicap neincadrate			490.000	490.000	490.000	337.266	337.266		327.724
	70					CHELTUIELI DE CAPITAL			1.800.000	1.874.000	811.522	811.522	811.522		1.439.606

Capi- tol	Sub- capi- tol	Pa- ra- graf	Cru- pa / Titlu	Ar- ti- col	Ali- ne- at	Denumire indicator	Credite de angajament		Credite bugetare		Angajamente bugetare	Angajamente legale	Plati efectuate	Angajamente legale de platit	Cheltuieli efective
							initiale	definitive	initiale	definitive					
						<b>B</b>	<b>1</b>	<b>2</b>	<b>3</b>	<b>4</b>	<b>5</b>	<b>6</b>	<b>7</b>	<b>8=6-7</b>	<b>9</b>
						<b>A</b>									
	20	05	01			Uniforme si echipament			15.000						
	20	05	30			Alte obiecte de inventar			30.000						21.705
	20	06				Deplasari, detasari, transferari			1.000						
	20	06	01			Deplasari interne, detasari, transferari			1.000						
	20	11				Carti, publicatii si materiale documentare			1.000						
	20	13				Pregatire profesionala			6.000						
	20	14				Protectia muncii			10.000						1.075
	20	30				Alte cheltuieli			277.000						226.723
	20	30	03			Prime de asigurare non-viata			10.000						1.075
	20	30	30			Alte cheltuieli cu bunuri si servicii			267.000						4.666
	70					CHELTUIELI DE CAPITAL			267.000						222.057
	71					TITLUL XIII ACTIVE NEFINANCIARE									106.228
	71	01				Active fixe		268.000							86.041
	71	01	02			Masini, echipamente si mijloace de transport		170.000							86.041
	71	01	03			Mobilier, aparatura biroutica si alte active corporale									86.041
	71	01	30			Alte active fixe (inclusiv reparatii capitale)		98.000							46.446
									98.000						40.285
															65.943
															40.285

Conducatorul institutiei,


Conducatorul contabilului  
financiar-contabil



## TOTAL JUDET GALATI

DETALIEREA CHELTUIELILOR  
 INSTITUTIIL PUBLICE FINANTATE DIN VENITURI PROPRII  
 SI SUBVENTII DIN BUGETUL LOCAL  
 SECTIUNEA DE FUNCTIONARE  
 31.12.2019

Pag. 1 - lei-

Capi- tol	Sub- capi- tol	Pa- ra- gra- f	Gru- pa / Titlu	Ar- ti- col	Ali- ne- at	Denumire indicator	Credite de angajament		Credite bugetare		Angajamente bugetare	Angajamente legale	Plati efectuate	Angajamente legale de platit	Cheltuieli efective	
							initiale	definitive	initiale	definitive						
A						B		1	2	3	4	5	6	7	8=6-7	9
5010						TOTAL CHELTUIELI DIN VENITURI PROPRII										
						SI SUBVENTII	271.558.500	308.169.200	286.866.537	277.129.070	272.108.562	5.020.508	257.149.793	5.020.508	257.149.793	
	01					CHELTUIELI CURENTE	271.558.500	308.169.200	287.326.879	277.589.412	272.568.904		186.646.791		186.646.791	
	10					TITLUL I CHELTUIELI DE PERSONAL	188.638.000	196.769.000	196.769.000	187.275.949	187.275.949		176.129.364		176.129.364	
	10	01				Cheltuieli salariale in bani	175.981.300	184.352.900	184.352.900	176.739.201	176.739.201		128.562.434		128.562.434	
	10	01	01			Salarii de baza	123.456.000	132.810.500	132.810.500	129.744.569	129.744.569		22.763.669		22.763.669	
	10	01	05			Sporuri pentru conditii de munca	24.220.000	23.979.500	23.979.500	22.715.855	22.715.855		12.907.261		12.907.261	
	10	01	06			Alte sporuri	15.155.000	15.215.000	15.215.000	13.526.687	13.526.687		424.702		424.702	
	10	01	10			Fond pentru posturi ocupate prin cumul	560.000	460.000	460.000	448.893	448.893		435.128		435.128	
	10	01	11			Fond aferent platii cu ora	535.300	536.900	536.900	437.795	437.795					
	10	01	12			Indemnizatii plătite unor persoane din afara unitatii	30.000	191.000	191.000	93.659	93.659		79.777		79.777	
	10	01	13			Drepturi de delegare	69.000	63.000	63.000	18.080	18.080		18.080		18.080	
	10	01	17			Indemnizatii de hrana	8.937.000	7.915.000	7.915.000	7.174.111	7.174.111		6.682.812		6.682.812	
	10	01	30			Alte drepturi salariale in bani	3.019.000	3.182.000	3.182.000	2.579.552	2.579.552		4.255.501		4.255.501	
	10	02				Cheltuieli salariale in natura	7.921.000	7.768.000	7.768.000	6.212.708	6.212.708		6.213.848		6.213.848	
	10	02	02			Norme de hrana	3.478.000	3.428.000	3.428.000	3.386.251	3.386.251		3.386.251		3.386.251	
	10	02	06			Vouchere de vacanta	4.443.000	4.340.000	4.340.000	2.826.457	2.826.457		2.827.597		2.827.597	
	10	03				Contributii	4.735.700	4.648.100	4.648.100	4.324.040	4.324.040		4.303.579		4.303.579	
	10	03	01			Contributii de asigurari sociale de stat	331.000	397.000	397.000	359.252	359.252		339.942		339.942	
	10	03	02			Contributii de asigurari de somaj	1.000	1.000	1.000	459	459		459		459	
	10	03	03			Contributii de asigurari sociale de sanatate	3.000	5.000	5.000	4.754	4.754		4.754		4.754	
	10	03	04			Contributii de asigurari pentru accidente de munca si boli profesionale	1.000	1.000	1.000	241	241		241		241	
	10	03	06			Contributii pentru concedii si indemnizatii	1.000	1.000	1.000	778	778		778		778	

Capi- tol	Sub- capi- tol	Pa- ra- gra- f	Ar- ti- col	Ali- ne- at	Denumire indicator	Credite de angajament		Credite bugetare		Angajamente bugetare	Angajamente legale	Plati efectuate	Angajamente legale de platit	Cheltuieli efective
						initiale	definitive	initiale	definitive					
						1	2	3	4	5	6	7	8=6-7	9
<b>A</b>														
<b>B</b>														
10	03	07			Contributia asiguratorie pentru munca			4.398.700	4.243.100	4.243.100	3.958.556	3.958.556	5.020.508	3.957.405
20					TITLUL II BUNURI SI SERVICII			81.345.500	109.654.200	88.811.879	88.811.879	83.791.371	68.992.706	
20	01				Bunuri si servicii			41.205.000	58.658.350	47.265.345	47.265.345	43.438.702	34.775.386	
20	01	01			Furnituri de birou			483.500	673.900	533.300	533.300	487.450	45.850	
20	01	02			Materiale pentru curatenie			920.200	1.128.500	816.011	816.011	760.846	55.165	
20	01	03			Incalzit, iluminat si forta motrica			3.789.000	5.243.600	3.903.719	3.903.719	3.635.261	268.458	
20	01	04			Apa, canal si salubritate			1.391.800	2.028.400	1.231.872	1.231.872	1.048.219	183.653	
20	01	05			Carburanti si lubrifianti			3.372.500	5.066.000	4.871.943	4.871.943	4.230.722	641.221	
20	01	06			Piese de schimb			1.727.500	3.279.000	1.859.906	1.859.906	1.614.189	245.717	
20	01	07			Transport			90.500	106.100	60.395	60.395	58.870	1.525	
20	01	08			Posta, telecomunicatii, radio, tv, internet			544.500	665.200	527.877	527.877	479.881	47.996	
20	01	09			Materiale si prestari de servicii cu caracter functional			9.782.000	18.901.500	16.245.039	16.245.039	15.157.416	1.087.623	
20	01	30			Alte bunuri si servicii pentru intretinere si functionare			19.103.500	21.566.150	17.215.283	17.215.283	15.965.848	1.249.435	
20	02				Reparatii curente			1.805.500	1.801.500	998.026	998.026	912.592	85.434	
20	03				Hrana			7.260.000	8.156.840	7.547.807	7.547.807	7.339.628	208.179	
20	03	01			Hrana pentru oameni			7.260.000	8.156.840	7.547.807	7.547.807	7.339.628	208.179	
20	04				Medicamente si materiale sanitare			10.745.000	11.582.490	9.254.898	9.254.898	8.911.521	343.377	
20	04	01			Medicamente			4.175.000	4.250.490	3.503.352	3.503.352	3.312.062	191.290	
20	04	02			Materiale sanitare			3.114.000	2.894.000	2.203.916	2.203.916	2.149.350	54.566	
20	04	03			Reactivi			3.000.000	3.957.000	3.244.412	3.244.412	3.151.009	93.403	
20	04	04			Dezinfectanti			456.000	481.000	303.218	303.218	299.100	4.118	
20	05				Bunuri de natura obiectelor de inventar			5.188.700	5.392.100	2.377.299	2.377.299	2.030.946	346.353	
20	05	01			Uniforme si echipament			1.169.000	1.346.000	619.571	619.571	559.675	59.896	
20	05	03			Lenjerie si accesorii de pat			888.000	931.500	215.847	215.847	180.617	35.230	
20	05	30			Alte obiecte de inventar			3.131.700	3.114.600	1.541.881	1.541.881	1.290.654	251.227	





Capi- tol	Sub- capi- tol	Pa- ra- graf	Gru- pa / Titlu	Ar- ti- col	Ali- ne- at	Denumire indicator	Credite de angajament		Credite bugetare		Angajamente bugetare	Angajamente legale	Plati efectuate	Angajamente legale de platit	Cheltuieli efective
							1	2	3	4					
						<b>B</b>	<b>1</b>	<b>2</b>	<b>3</b>	<b>4</b>	<b>5</b>	<b>6</b>	<b>7</b>	<b>8=6-7</b>	<b>9</b>
						IN ANUL CURENT					-460.342	-460.342	-460.342		
	85	01				Plati efectuate in anii precedenti si recuperate in anul curent					-460.342	-460.342	-460.342		
	85	01	01			Plati efectuate in anii precedenti si recuperate in anul curent (SF)					-460.342	-460.342	-460.342		
6110			01			ORDINE PUBLICA SI SIGURANTA NATIONALA			20.510.000	24.198.000	24.084.959	23.488.966	23.390.464	98.502	22.722.930
			10			CHELTUIELI CURENTE			20.510.000	24.198.000	24.084.959	23.488.966	23.390.464	98.502	22.722.930
			10	01		TITLUL I CHELTUIELI DE PERSONAL			19.100.000	22.550.000	22.550.000	21.954.007	21.954.007		21.361.422
			10	01		Cheltuieli salariale in bani			14.366.000	17.834.000	17.834.000	17.736.153	17.736.153		17.174.252
			10	01	01	Salarii de baza			13.746.000	17.013.000	17.013.000	16.985.831	16.985.831		16.437.540
			10	01	13	Drepturi de delegare			20.000	12.000	12.000				
			10	01	30	Alte drepturi salariale in bani			600.000	809.000	809.000	750.322	750.322		736.712
			10	02		Cheltuieli salariale in natura			4.320.000	4.270.000	4.270.000	3.781.951	3.781.951		3.781.951
			10	02	02	Norme de hrana			3.478.000	3.428.000	3.428.000	3.386.251	3.386.251		3.386.251
			10	02	06	Vouchere de vacanta			842.000	842.000	842.000	395.700	395.700		395.700
			10	03		Contributii			414.000	446.000	446.000	435.903	435.903		405.219
			10	03	01	Contributii de asigurari sociale de stat			8.000	18.000	18.000	14.497	14.497		14.497
			10	03	02	Contributii de asigurari de somaj			1.000	1.000	1.000	459	459		459
			10	03	03	Contributii de asigurari sociale de sanatate			3.000	5.000	5.000	4.754	4.754		4.754
			10	03	04	Contributii de asigurari pentru accidente de munca si boli profesionale			1.000	1.000	1.000	241	241		241
			10	03	06	Contributii pentru concedii si indemnizatii			1.000	1.000	1.000	778	778		778
			10	03	07	Contributia asiguratorie pentru munca			400.000	420.000	420.000	415.174	415.174		384.490
	20					TITLUL II BUNURI SI SERVICII			1.410.000	1.648.000	1.534.959	1.534.959	1.436.457	98.502	1.361.508
	20	01				Bunuri si servicii			683.000	869.000	811.658	811.658	731.169	80.489	783.891

Capi- tol	Sub- capi- tol	Pa- ra- graf	Gru- pa / Titlu	Ar- ti- col	Al- ne- at	Denumire indicator	Credite de angajament		Credite bugetare		Angajamente legale	Plati efectuate	Angajamente legale de platit	Cheltuieli efective
							1	2	3	4				
						<b>B</b>								
						<b>A</b>								
	20	01	01			Furnituri de birou			40.000	49.000	46.426	40.788	5.638	36.317
	20	01	02			Materiale pentru curatenie			5.000	4.000	3.960	3.960		4.448
	20	01	03			Incalzit, iluminat si forta motrica			160.000	218.000	206.612	206.612		207.244
	20	01	04			Apa, canal si salubritate			20.000	28.000	25.529	25.529		26.147
	20	01	05			Carburanti si lubrifianti			170.000	263.000	260.645	192.045	68.600	254.835
	20	01	06			Presse de schimb			30.000	21.000	19.500	19.500		22.850
	20	01	08			Posta, telecomunicatii, radio, tv, internet			80.000	128.000	112.906	112.906		103.381
	20	01	09			Materiale si prestari de servicii cu caracter functional			113.000	94.000	79.805	79.301	504	69.723
	20	01	30			Alte bunuri si servicii pentru intretinere si functionare			65.000	64.000	56.275	50.528	5.747	58.946
	20	02				Reparatii curente			45.000	51.000	50.389	50.389		42.614
	20	05				Bunuri de natura obiectelor de inventar			463.000	465.000	421.397	409.130	12.267	307.894
	20	05	01			Uniforme si echipament			390.000	397.000	356.222	348.755	7.467	295.800
	20	05	03			Lenjerie si accesorii de pat			10.000					
	20	05	30			Alte obiecte de inventar			63.000	68.000	65.175	60.375	4.800	12.094
	20	06				Deplasari, detasari, transferari			30.000	30.000	28.212	28.212		28.212
	20	06	01			Deplasari interne, detasari, transferari			20.000	30.000	28.212	28.212		28.212
	20	06	02			Deplasari in strainatate			10.000					
	20	11				Carti, publicatii si materiale documentare			4.000	4.000	3.343	3.343		3.069
	20	13				Pregatire profesionala			30.000	20.000	19.150	19.150		19.150
	20	14				Protectia muncii			25.000	40.000	38.601	38.059	542	20.116
	20	15				Munitie, furnituri si armament de natura activelor fixe pentru armata			5.000	1.000	607	607		6.061
	20	30				Alte cheltuieli			125.000	168.000	161.602	156.398	5.204	150.501
	20	30	03			Prime de asigurare non-viata			65.000	83.000	82.950	79.567	3.383	75.947

Capi- tol	Sub- capi- tol	Pa- ra- graf	Gru- pa / Titlu	Ar- ti- col	Ali- ne- at	Denumire indicator	Credite de angajament		Credite bugetare		Angajamente bugetare	Angajamente legale	Plati efectuate	Angajamente legale de platit	Cheltuieli efective
							initiale	definitive	initiale	definitive					
A						B	1	2	3	4	5	6	7	8=6-7	9
	20	30	04			Chirii			44.000	55.000	54.919	54.919	54.919		51.375
	20	30	30			Alte cheltuieli cu bunuri si servicii			16.000	30.000	23.733	23.733	21.912	1.821	23.179
6510						INVATAMANT			6.221.000	7.271.240	6.729.741	6.722.468	6.705.182	17.286	6.546.282
	01					CHELTUIELI CURENTE			6.221.000	7.271.240	6.729.751	6.722.478	6.705.192	17.286	6.546.282
	10					TITLUL I CHELTUIELI DE PERSONAL			38.000	39.000	39.000	31.727	31.727		31.727
	10	01				Cheltuieli salariale in bani			35.300	36.900	36.900	31.030	31.030		31.030
	10	01	11			Fond aferent platii cu ora			35.300	36.900	36.900	31.030	31.030		31.030
	10	03				Contributii			2.700	2.100	2.100	697	697		697
	10	03	07			Contributia asiguratorie pentru munca			2.700	2.100	2.100	697	697		697
	20					TITLUL II BUNURI SI SERVICII			6.183.000	7.232.240	6.690.751	6.690.751	6.673.465	17.286	6.514.555
	20	01				Bunuri si servicii			910.000	1.241.900	1.032.147	1.032.147	1.027.051	5.096	1.030.791
	20	01	01			Furnituri de birou			44.500	43.800	30.373	30.373	30.373		32.596
	20	01	02			Materiale pentru curatenie			114.200	128.500	109.009	109.009	109.009		105.927
	20	01	03			Incalzit, iluminat si forta motrica			215.000	275.600	254.340	254.340	251.244	3.096	246.732
	20	01	04			Apa, canal si salubritate			54.800	86.400	77.749	77.749	76.149	1.600	75.332
	20	01	05			Carburanti si lubrifianti			24.500	25.500	22.590	22.590	22.590		23.017
	20	01	06			Piese de schimb			5.500	2.500	2.270	2.270	2.270		2.270
	20	01	07			Transport			3.500	2.100	1.089	1.089	1.089		1.090
	20	01	08			Posta, telecomunicatii, radio, tv, internet			38.500	28.700	23.608	23.608	23.608		23.705
	20	01	09			Materiale si prestari de servicii cu caracter functional			69.000	130.500	99.245	99.245	99.245		92.961
	20	01	30			Alte bunuri si servicii pentru intretinere si functionare			340.500	518.300	411.874	411.874	411.474	400	427.161
	20	02				Reparatii curente			28.000	26.000	14.586	14.586	14.586		14.586
	20	03				Hrana			4.886.000	5.516.140	5.344.409	5.344.409	5.332.317	12.092	5.309.888
	20	03	01			Hrana pentru oameni			4.886.000	5.516.140	5.344.409	5.344.409	5.332.317	12.092	5.309.888
	20	04				Medicamente si materiale sanitare			2.000	2.000	1.955	1.955	1.955		1.955

Capi- tol	Sub- capi- tol	Pa- ra- graf	Gru- pa / Titlu	Ar- ti- col	Ali- ne- at	Denumire indicator	Credite de angajament		Credite bugetare		Angajamente bugetare	Angajamente legale	Plati efectuate	Angajamente legale de platit	Cheltuieli efective
							initiale	definitive	initiale	definitive					
A						B	1	2	3	4	5	6	7	8=6-7	9
	20	04	01			Medicamente	1.000		1.000	1.000	978	978	978		978
	20	04	04			Dezinfectanti	1.000		1.000	1.000	977	977	977		977
	20	05				Bunuri de natura obiectelor de inventar	247.700		298.600	212.248	212.248	212.150	98	77.645	
	20	05	03			Lenjerie si accesorii de put	8.000		21.500	19.657	19.657	19.657		169	
	20	05	30			Alte obiecte de inventar	239.700		277.100	192.591	192.591	192.493	98	77.476	
	20	06				Deplasari, detasari, transferari	7.500		7.500	7.500	3.741	3.741		3.741	
	20	06	01			Deplasari interne, detasari, transferari	7.500		7.500	7.500	3.741	3.741		3.741	
	20	09				Materiale de laborator	2.000		2.000	2.000	1.297	1.297			
	20	11				Carti, publicatii si materiale documentare	4.000		1.400						
	20	13				Pregatire profesionala	15.000		9.600	4.570	4.570	4.570			4.570
	20	14				Protectia muncii	9.800		8.100	7.457	7.457	7.457			7.452
	20	30				Alte cheltuieli	71.000		119.000	68.341	68.341	68.341			63.927
	20	30	30			Alte cheltuieli cu bunuri si servicii	71.000		119.000	68.341	68.341	68.341			63.927
	84					PLATI EFECTUATE IN ANII PRECEDENTI SI RECUPERATE IN ANUL CURENT				-10	-10	-10			
	85					Titlul XIX PLATI EFECTUATE IN ANII PRECEDENTI SI RECUPERATE IN ANUL CURENT				-10	-10	-10			
	85	01				Plati efectuate in anii precedenti si recuperate in anul curent				-10	-10	-10			
	85	01	01			Plati efectuate in anii precedenti si recuperate in anul curent (SF)				-10	-10	-10			
6610						SANATATE	149.456.500		153.900.500	142.637.167	135.114.861	133.506.801	1.608.060	132.222.827	
	01					CHELTUIELI CURENTE	149.456.500		153.900.500	143.035.614	135.513.308	133.905.248	1.608.060	132.222.827	
	10					TITLUL I CHELTUIELI DE PERSONAL	118.772.000		117.912.000	117.912.000	110.468.852	110.468.852		110.384.674	
	10	01				Cheltuieli salariale in bani	114.002.000		113.216.000	113.216.000	106.762.316	106.762.316		106.656.689	
	10	01	01			Salarii de baza	71.025.000		71.005.000	71.005.000	68.583.720	68.583.720		68.329.957	

Capi- tol	Sub- capi- tol	Pa- ra- graf	Gru- pa / Titlu	Ar- ti- col	Ali- ne- at	Denumire indicator	Credite de angajament		Credite bugetare		Angajamente legale	Plati efectuate	Angajamente legale de platit	Cheltuieli efective	
							initiale	definitive	initiale	definitive					
A							1	2	3	4	5	6	7	8=6-7	9
B															
	10	01	05			Sporuri pentru conditii de munca			23.140.000	22.671.000	21.418.822	21.418.822	21.418.822	21.458.560	
	10	01	06			Alte sporuri			13.675.000	13.534.000	11.919.936	11.919.936	11.919.936	11.852.757	
	10	01	11			Fond aferent platii cu ora			500.000	500.000	406.765	406.765	406.765	404.098	
	10	01	13			Drepturi de delegare			17.000	17.000					
	10	01	17			Indemnizatii de brana			4.500.000	4.345.000	3.741.312	3.741.312	3.741.312	3.787.707	
	10	01	30			Alte drepturi salariale in bani			1.145.000	1.144.000	691.761	691.761	691.761	823.610	
	10	02				Cheltuieli salariale in natura			1.992.000	1.950.000	1.230.650	1.230.650	1.230.650	1.230.940	
	10	02	06			Vouchere de vacanta			1.992.000	1.950.000	1.230.650	1.230.650	1.230.650	1.230.940	
	10	03				Contributii			2.778.000	2.746.000	2.475.886	2.475.886	2.475.886	2.497.045	
	10	03	01			Contributii de asigurari sociale de stat			123.000	123.000	97.205	97.205	97.205	97.438	
	10	03	07			Contributia asiguratorie pentru munca			2.655.000	2.623.000	2.378.681	2.378.681	2.378.681	2.399.607	
	20					TITLUL II BUNURI SI SERVICII			29.839.500	24.153.614	24.153.614	22.545.554	22.545.554	1.608.060	
	20	01				Bunuri si servicii			10.782.000	14.814.500	10.795.744	9.865.043	9.865.043	930.701	
	20	01	01			Furnituri de birou			265.000	454.500	357.949	332.716	357.949	288.322	
	20	01	02			Materiale pentru curatenie			715.000	895.000	612.101	569.065	612.101	526.266	
	20	01	03			Incalzit, iluminat si forta motrica			2.250.000	3.340.000	2.406.257	2.193.260	2.406.257	2.181.168	
	20	01	04			Apa, canal si salubritate			1.050.000	1.635.000	944.485	789.094	944.485	890.938	
	20	01	05			Carburanti si lubrifianti			104.000	107.000	89.059	80.945	89.059	80.640	
	20	01	06			Piese de schimb			363.000	466.000	305.823	293.620	305.823	291.435	
	20	01	07			Transport			20.000	20.000	4.403	4.403	4.403	4.403	
	20	01	08			Posta, telecomunicatii, radio, tv, internet			195.000	233.000	139.071	132.778	139.071	139.305	
	20	01	09			Materiale si prestari de servicii cu caracter functional			1.760.000	1.855.000	1.617.663	1.572.114	1.617.663	1.579.871	
	20	01	30			Alte bunuri si servicii pentru intretinere si functionare			4.060.000	5.809.000	4.318.933	3.897.048	4.318.933	3.804.551	
	20	02				Reparatii curente			1.565.500	1.575.500	800.691	722.257	800.691	78.434	

Capi- tol	Sub- capi- tol	Pa- ra- graf	Gru- pa / Titlu	Ar- ti- col	Ali- ne- at	Denumire indicator	Credite de angajament		Credite bugetare		Angajamente bugetare	Angajamente legale	Plati efectuate	Angajamente legale de platit	Cheltuieli efective
							initiale	definitive	initiale	definitive					
A							1	2	3	4	5	6	7	8=6-7	9
B															
	20	03				Hrana	1.985.000		1.985.000	2.230.000	1.792.698	1.792.698	1.643.394	149.304	1.661.504
	20	03	01			Hrana pentru oameni	1.985.000		1.985.000	2.230.000	1.792.698	1.792.698	1.643.394	149.304	1.661.504
	20	04				Medicamente si materiale sanitare	10.563.000		10.563.000	11.400.490	9.210.575	9.210.575	8.867.198	343.377	8.105.389
	20	04	01			Medicamente	4.074.000		4.074.000	4.149.490	3.483.044	3.483.044	3.291.754	191.290	3.176.409
	20	04	02			Materiale sanitare	3.034.000		3.034.000	2.814.000	2.180.878	2.180.878	2.126.312	54.566	1.839.429
	20	04	03			Reactivi	3.000.000		3.000.000	3.957.000	3.244.412	3.244.412	3.151.009	93.403	2.815.874
	20	04	04			Dezinfectanti	455.000		455.000	480.000	302.241	302.241	298.123	4.118	273.677
	20	05				Bunuri de natura obiectelor de inventar	3.599.000		3.599.000	3.471.500	973.575	973.575	905.919	67.656	290.772
	20	05	01			Uniforme si echipament	349.000		349.000	424.000	29.345	29.345	13.158	16.187	39.391
	20	05	03			Lenjerie si accesorii de pat	860.000		860.000	910.000	196.190	196.190	160.960	35.230	36.467
	20	05	30			Alte obiecte de inventar	2.390.000		2.390.000	2.137.500	748.040	748.040	731.801	16.239	214.914
	20	06				Deplasari, detasari, transferari	165.000		165.000	183.000	27.894	27.894	27.894		27.894
	20	06	01			Deplasari interne, detasari, transferari	150.000		150.000	168.000	27.894	27.894	27.894		27.894
	20	06	02			Deplasari in strainatate	15.000		15.000	15.000					
	20	09				Materiale de laborator	215.000		215.000	215.000	147.651	147.651	143.616	2.035	137.744
	20	11				Carti, publicatii si materiale documentare	38.000		38.000	35.500	4.060	4.060	4.060		4.404
	20	12				Consultanta si expertiza	4.000		4.000	4.000					
	20	13				Pregatire profesionala	277.000		277.000	289.000	39.335	39.335	39.335		43.265
	20	14				Protectia muncii	250.000		250.000	268.000	146.666	146.666	141.587	5.079	144.330
	20	30				Alte cheltuieli	396.000		396.000	532.010	214.725	214.725	183.251	31.474	215.495
	20	30	01			Reclama si publicitate	13.000		13.000	13.000	6.505	6.505	6.505		6.505
	20	30	02			Protocol si reprezentare	40.000		40.000	40.000	796	796	796		796
	20	30	04			Chirii	48.000		48.000	51.000	50.543	50.543	50.543		50.543
	20	30	30			Alte cheltuieli cu bunuri si servicii	295.000		295.000	428.010	156.881	156.881	125.407	31.474	157.651
	59					TITLUL XI ALTE CHELTUIELI	845.000		845.000	970.000	970.000	970.000	890.842		896.246
	59	40				Sume aferente persoanelor cu handicap neincadrate	845.000		845.000	970.000	970.000	970.000	890.842		896.246

Capi- tol	Sub- capi- tol	Pa- ra- graf	Gru- pa / Titlu	Ar- ti- col	Ali- ne- at	Denumire indicator	Credite de angajament		Credite bugetare		Angajamente legale	Plati efectuate	Angajamente legale de platit	Cheltuieli efective	
							1 initiale	2 definitive	3 initiale	4 definitive					
			A			B	1	2	3	4	5	6	7	8=6-7	9
			84			PLATI EFECTUATE IN ANII PRECEDENTI SI RECUPERATE IN ANUL CURENT					-398.447	-398.447	-398.447		
			85			Titlul XIX PLATI EFECTUATE IN ANII PRECEDENTI SI RECUPERATE IN ANUL CURENT					-398.447	-398.447	-398.447		
			85	01		Plati efectuate in anii precedenti si recuperate in anul curent					-398.447	-398.447	-398.447		
			85	01	01	Plati efectuate in anii precedenti si recuperate in anul curent (SF)					-398.447	-398.447	-398.447		
6710			01			CULTURA, RECREERE SI RELIGIE			26.147.000	39.962.460	38.255.379	37.535.596	37.517.549	18.047	36.794.504
			10			CHELTUIELI CURENTE			26.147.000	39.962.460	38.274.191	37.554.408	37.536.361	18.047	36.794.504
			10	01		TITLUL I CHELTUIELI DE PERSONAL			16.696.000	22.157.000	22.157.000	21.449.451	21.449.451		20.918.260
			10	01		Cheltuieli salariale in bani			15.445.000	20.889.000	20.889.000	20.440.514	20.440.514		19.938.099
			10	01	01	Salarii de baza			12.299.000	17.695.000	17.695.000	17.510.182	17.510.182		17.018.387
			10	01	05	Sporuri pentru conditii de munca			1.000.000	1.199.000	1.199.000	1.194.074	1.194.074		1.193.252
			10	01	06	Alte sporuri			107.000						
			10	01	10	Fond pentru posturi ocupate prin cumul			560.000	460.000	460.000	448.893	448.893		424.702
			10	01	12	Indemnizatii platite unor persoane din afara unitatii					191.000	93.659	93.659		79.777
			10	01	13	Drepturi de delegare			31.000	33.000	33.000	18.080	18.080		18.080
			10	01	17	Indemnizatii de hrana			1.302.000	1.191.000	1.191.000	1.116.321	1.116.321		1.190.657
			10	01	30	Alte drepturi salariale in bani			116.000	120.000	120.000	59.305	59.305		13.244
			10	02		Cheltuieli salariale in natura			555.000	535.000	535.000	305.000	305.000		305.000
			10	02	06	Vouchere de vacanta			555.000	535.000	535.000	305.000	305.000		305.000
			10	03		Contributii			696.000	733.000	733.000	703.937	703.937		675.161
			10	03	01	Contributii de asigurari sociale de stat			200.000	256.000	256.000	247.550	247.550		228.007
			10	03	07	Contributia asiguratorie pentru munca			496.000	477.000	477.000	456.387	456.387		447.154



Capi- tol	Sub- capi- tol	Pa- ra- graf	Gru- pa / Titlu	Ar- ti- col	Ali- ne- at	Denumire indicator	Credite de angajament		Credite bugetare		Angajamente legale	Plati efectuate	Angajamente legale de platit	Cheltuieli efective
							1	2	3	4				
			A			B								
			20			TITLUL II BUNURI SI SERVICII								
			20	01		Bunuri si servicii	9.251.000	17.548.460	15.860.191	15.860.191	15.842.144	18.047	15.628.820	
			20	01	01	Furnituri de birou	1.507.000	1.615.150	1.241.902	1.241.902	1.241.902		1.161.339	
			20	01	02	Materiale pentru curatenie	59.000	45.000	32.929	32.929	32.929		26.048	
			20	01	03	Incalzit, iluminat si forta motrica	43.000	35.000	30.123	30.123	30.123		21.036	
			20	01	04	Apa, canal si salubritate	440.000	562.000	453.070	453.070	453.070		430.215	
			20	01	05	Carburanti si lubrifianti	86.000	89.000	61.333	61.333	61.333		60.158	
			20	01	06	Piese de schimb	71.000	73.000	37.413	37.413	37.413		19.312	
			20	01	07	Transport	22.000	17.000	9.573	9.573	9.573		7.873	
			20	01	08	Posta, telecomunicatii, radio, tv, internet	48.000	56.000	36.728	36.728	36.728		32.552	
			20	01	09	Materiale si prestari de servicii cu caracter functional	89.000	73.000	63.777	63.777	63.777		59.583	
			20	01	30	Alte bunuri si servicii pentru intretinere si functionare	428.000	410.000	349.511	349.511	349.511		345.516	
			20	02		Reparatii curente	221.000	255.150	167.445	167.445	167.445		159.046	
			20	05		Bunuri de natura obiectelor de inventar	152.000	134.000	132.360	132.360	125.360	7.000	89.260	
			20	05	30	Alte obiecte de inventar	174.000	224.000	178.336	178.336	178.332	4	381.860	
			20	06		Deplasari, detasari, transferari	174.000	224.000	178.336	178.336	178.332	4	381.860	
			20	06	01	Deplasari interne, detasari, transferari	55.000	64.000	47.084	47.084	47.084		44.812	
			20	06	02	Deplasari in strainatate	48.000	64.000	47.084	47.084	47.084		44.812	
			20	11		Carti, publicatii si materiale documentare	7.000	7.000	1.793	1.793	1.793		1.603	
			20	12		Consultanta si expertiza	2.000	2.000						
			20	13		Pregatire profesionala	23.000	9.000	1.980	1.980	1.980		1.980	
			20	14		Protectia muncii	37.000	37.000	20.986	20.986	20.986		16.075	
			20	25		Cheltuieli judiciare si extrajudiciare derivate din actiuni in reprezentarea								

Capi- tol	Sub- capi- tol	Pa- ra- gra- ful	Ar- ti- col	Ali- ne- at	Denumire indicator	Credite de angajament		Credite bugetare		Angajamente legale	Plati efectuate	Angajamente legale de platit	Cheltuieli efective
						initiale	definitive	initiale	definitive				
A					B					6	7	8=6-7	9
					1	2	3	4	5	6	7	8=6-7	9
					intereselor statului, potrivit dispozitiilor legale			20.000	7.000	7.000	7.000	7.000	7.000
					Alte cheltuieli			7.274.000	15.449.310	14.228.750	14.217.707	11.043	13.924.891
		20	30	01	Reclama si publicitate			17.000	27.000	22.386	22.386		19.532
		20	30	02	Protocol si reprezentare				50.000	16.352	16.352		14.969
		20	30	03	Prime de asigurare non-viata			21.000	21.000	17.957	17.957		12.961
		20	30	04	Chirii			28.000	25.000	19.717	19.717		19.717
		20	30	30	Alte cheltuieli cu bunuri si servicii			7.208.000	15.326.310	14.152.338	14.141.295	11.043	13.857.712
		59	59	40	TITLUL XI ALTE CHELTUIELI			200.000	257.000	244.766	244.766		247.424
					Sume aferente persoanelor cu handicap neincadrate			200.000	257.000	244.766	244.766		247.424
					PLATI EFECTUATE IN ANII PRECEDENTI SI RECUPERATE IN ANUL CURENT					-18.812	-18.812		
					Titulul XIX PLATI EFECTUATE IN ANII PRECEDENTI SI RECUPERATE IN ANUL CURENT					-18.812	-18.812		
					Plati efectuate in anii precedenti si recuperate in anul curent					-18.812	-18.812		
					Plati efectuate in anii precedenti si recuperate in anul curent (SF)					-18.812	-18.812		
6810					ASIGURARI SI ASISTENTA SOCIALA			2.372.000	3.540.000	3.387.420	3.242.322	145.098	3.165.855
					CHELTUIELI CURENTE			2.372.000	3.540.000	3.387.420	3.242.322	145.098	3.165.855
					TITLUL I CHELTUIELI DE PERSONAL			1.572.000	2.651.000	2.498.710	2.498.710		2.423.040
					Cheltuieli salariale in bani			1.438.000	2.542.000	2.395.434	2.395.434		2.317.716
					Salarii de baza			900.000	1.671.500	1.622.289	1.622.289		1.456.567
					Sporuri pentru conditii de munca			80.000	109.500	102.959	102.959		111.857
					Alte sporuri			208.000	516.000	450.245	450.245		500.101
					Indemnitatii de hrana			100.000	104.000	89.928	89.928		114.191

Capi- tol	Sub- capi- tol	Pa- ra- graf	Ar- ti- col	Ali- ne- at	Denumire indicator	Credite de angajament		Credite bugetare		Angajamente legale	Plati efectuate	Angajamente legale de platit	Cheltuieli efective
						initiale	definitive	initiale	definitive				
A					B					6	7	8=6-7	9
					1	2	3	4	5	6	7	8=6-7	9
10	01	30			Alte drepturi salariale in bani			141.000	141.000	130.013	130.013		135.000
10	02				Cheltuieli salariale in natura			53.000	53.000	53.000	53.000		53.000
10	02	06			Vouchere de vacanta			53.000	53.000	53.000	53.000		53.000
10	03				Contributii			80.000	56.000	50.276	50.276		52.324
10	03	07			Contributia asiguratorie pentru munca			80.000	56.000	50.276	50.276		52.324
20					TITLUL II BUNURI SI SERVICII			770.000	870.000	870.000	724.902	145.098	721.369
20	01				Bunuri si servicii			251.000	342.300	342.300	273.434	68.866	300.271
20	01	01			Furnituri de birou			3.000	9.600	9.600	6.255	3.345	7.529
20	01	02			Materiale pentru curatenie			17.000	40.000	40.000	29.968	10.032	25.959
20	01	03			Incalzit, iluminat si forta motrica			160.000	184.000	184.000	154.234	29.766	165.010
20	01	04			Apa, canal si salubritate			40.000	49.000	49.000	38.856	10.144	37.202
20	01	05			Carburanti si lubrifianti			8.000	11.500	11.500	9.500	2.000	9.500
20	01	06			Piese de schimb			2.000	1.500	1.500	781	719	662
20	01	08			Posta, telecomunicatii, radio, tv, internet			11.000	11.500	11.500	11.459	41	11.459
20	01	30			Alte bunuri si servicii pentru intretinere si functionare			10.000	35.200	35.200	22.381	12.819	42.950
20	03				Hrana			389.000	410.700	410.700	363.917	46.783	353.937
20	03	01			Hrana pentru oameni			389.000	410.700	410.700	363.917	46.783	353.937
20	05				Bunuri de natura obiectelor de inventar			30.000	8.000	8.000	7.496	504	
20	05	01			Uniforme si echipament			5.000					
20	05	03			Lenjerie si accesorii de pat			10.000					
20	05	30			Alte obiecte de inventar			15.000	8.000	8.000	7.496	504	
20	30				Alte cheltuieli			100.000	109.000	109.000	80.055	28.945	67.161
20	30	30			Alte cheltuieli cu bunuri si servicii			100.000	109.000	109.000	80.055	28.945	67.161
59					TITLUL XI ALTE CHELTUIELI			30.000	19.000	18.710	18.710		21.446
59	40				Sume aferente persoanelor cu handicap neincadrate			30.000	19.000	18.710	18.710		21.446



Capi- tol	Sub- capi- tol	Pa- ra- graf	Ar- ti- col	Ali- ne- at	Denumire indicator	Credite de angajament		Credite bugetare		Angajamente bugetare	Angajamente legale	Plati efectuate	Angajamente legale de platit	Cheltuieli efective
						initiale	definitive	initiale	definitive					
A					B					5	6	7	8=6-7	9
					1	2	3	4	5	6	7	8=6-7	9	
	20	05	30		Alte obiecte de inventar			20.000	20.000	12.493	12.493	12.493		
	20	30			Alte cheltuieli			180.000	180.000	165.583	165.583	161.050	4.533	4.974
	20	30	03		Prime de asigurare non-viata			20.000	20.000	5.583	5.583	1.050	4.533	
	20	30	30		Alte cheltuieli cu bunuri si servicii			160.000	160.000	160.000	160.000	160.000		4.974
	59				TITLUL XI ALTE CHELTUIELI			5.000	5.000	5.000	5.000	5.000		8.592
	59	40			Sume aferente persoanelor cu handicap neincadrate			5.000	5.000	5.000	5.000	5.000		8.592
7410					PROTECTIA MEDIULUI			52.339.000	57.144.000	50.399.528	49.922.479	48.027.638	1.894.841	35.590.180
	01				CHELTUIELI CURENTE			52.339.000	57.144.000	50.442.601	49.965.552	48.070.711	1.894.841	35.590.180
	10				TITLUL I CHELTUIELI DE PERSONAL			27.970.000	26.830.000	26.830.000	26.505.685	26.505.685		25.836.301
	10	01			Cheltuieli salariale in bani			26.376.000	25.376.000	25.376.000	25.168.178	25.168.178		24.594.167
	10	01	01		Salarii de baza			21.799.000	21.499.000	21.499.000	21.310.232	21.310.232		21.277.086
	10	01	06		Alte sporuri			1.020.000	1.020.000	1.020.000	1.019.004	1.019.004		449.498
	10	01	17		Indemnizatii de hrana			2.683.000	1.983.000	1.983.000	1.970.319	1.970.319		1.181.432
	10	01	30		Alte drepturi salariale in bani			874.000	874.000	874.000	868.623	868.623		1.686.151
	10	02			Cheltuieli salariale in natura			934.000	894.000	894.000	777.507	777.507		657.861
	10	02	06		Vouchere de vacanta			934.000	894.000	894.000	777.507	777.507		657.861
	10	03			Contributii			660.000	560.000	560.000	560.000	560.000		584.273
	10	03	07		Contributia asiguratorie pentru munca			660.000	560.000	560.000	560.000	560.000		584.273
	20				TITLUL II BUNURI SI SERVICII			23.879.000	29.824.000	23.122.601	23.122.601	21.227.760	1.894.841	9.426.155
	20	01			Bunuri si servicii			17.784.000	22.979.000	17.021.120	17.021.120	15.458.079	1.563.041	7.376.045
	20	01	01		Furnituri de birou			45.000	45.000	44.988	44.988	33.854	11.134	32.638
	20	01	02		Materiale pentru curatenie			15.000	15.000	14.776	14.776	14.085	691	25.288
	20	01	03		Incalzii, iluminat si forta motrica			460.000	560.000	327.750	327.750	315.492	12.258	265.819
	20	01	04		Apa, canal si salubritate			95.000	95.000	65.313	65.313	49.194	16.119	48.216
	20	01	05		Carburanti si lubrifianti			2.900.000	4.500.000	4.406.299	4.406.299	3.843.792	562.507	2.333.667
	20	01	06		Piese de schimb			1.060.000	2.560.000	1.383.426	1.383.426	1.150.631	232.795	1.137.504
	20	01	07		Transport			15.000	24.000	18.175	18.175	16.650	1.525	12.711





Capi- tol	Sub- capi- tol	Pa- ra- graf	Gru- pa / Titlu	Ar- ti- col	Ali- ne- at	Denumire indicator	Credite de angajament		Credite bugetare		Angajamente legale	Plati efectuate	Angajamente legale de platit	Cheltuieli efective	
							initiale	definitive	initiale	definitive					
A						B	1	2	3	4	5	6	7	8=6-7	9
						internet			10.000	10.000	9.000	9.000			
	20	01	09			Materiale si prestari de servicii cu caracter functional			5.142.000	9.642.000	9.642.000	8.947.361	694.639	5.640.890	
	20	01	30			Alte bunuri si servicii pentru intretinere si functionare			2.500.000	5.551.500	5.551.500	5.162.096	389.404	7.823.268	
	20	05				Bunuri de natura obiectelor de inventar			40.000	40.000	38.768	1.232	37.536	1.178	
	20	05	30			Alte obiecte de inventar			40.000	40.000	38.768	1.232	37.536	1.178	
	20	06				Deplasari, detasari, transferari			6.000						
	20	06	01			Deplasari interne, detasari, transferari			6.000						
	20	13				Pregatire profesionala			2.000	500	500	500			
	20	14				Protectia muncii			2.000	1.000	890	890		1.633	
	20	30				Alte cheltuieli			100.000	100.000	93.019	74.864	18.155	16.907	
	20	30	30			Alte cheltuieli cu bunuri si servicii			100.000	100.000	93.019	74.864	18.155	16.907	
	59					TITLUL XI ALTE CHELTUIELI			5.000	5.000	5.000	5.000		8.864	
	59	40				Sume aferente persoanelor cu handicap neincadrate			5.000	5.000	5.000	5.000		8.864	
						ALTE ACTIUNI ECONOMICE			2.632.000	2.632.000	2.287.247	2.261.469		2.072.783	
8710	01					CHELTUIELI CURENTE			2.632.000	2.632.000	2.287.247	2.261.469		2.072.783	
	10					TITLUL I CHELTUIELI DE PERSONAL			2.000.000	2.000.000	2.000.000	1.974.222		1.972.901	
	10	01				Cheltuieli salariale in bani			1.921.000	1.921.000	1.898.137	1.898.137		1.896.618	
	10	01	01			Salarii de baza			1.776.000	1.826.000	1.826.000	1.821.676		1.813.444	
	10	01	13			Drepturi de delegare			1.000	1.000	1.000				
	10	01	17			Indemnizatii de hrana			94.000	94.000	94.000	76.461		83.174	
	10	01	30			Alte drepturi salariale in bani			50.000						
	10	02				Cheltuieli salariale in natura			35.000	35.000	35.000	33.600		33.600	
	10	02	06			Vouchere de vacanta			35.000	35.000	35.000	33.600		33.600	
	10	03				Contributii			44.000	44.000	44.000	42.485		42.683	
	10	03	07			Contributia asiguratorie pentru munca			44.000	44.000	44.000	42.485		42.683	



Capi- tol	Sub- capi- tol	Pa- ra- graf	Ar- ti- col	Ali- ne- at	Denumire indicator	Credite de angajament		Credite bugetare		Angajamente bugetare	Angajamente legale	Plati efectuate	Angajamente legale de platit	Cheltuieli efective					
						1	2	3	4						5	6	7	8=6-7	9
					<b>A</b>	<b>1</b>	<b>2</b>	<b>3</b>	<b>4</b>	<b>5</b>	<b>6</b>	<b>7</b>	<b>8=6-7</b>	<b>9</b>					
					<b>B</b>														
					TITLUL II BUNURI SI SERVICII														
	20		01		Bunuri si servicii			632.000	632.000	287.247	287.247	287.247		99.882					
	20		01	01	Furnituri de birou			277.000	277.000	56.610	56.610	56.610		62.332					
	20		01	01	Furnituri de birou			17.000	17.000	1.101	1.101	1.101		2.894					
	20		01	02	Materiale pentru curatenie			5.000	5.000	193	193	193		494					
	20		01	03	Incalzit, iluminat si forta motrica			46.000	46.000	19.981	19.981	19.981		16.791					
	20		01	04	Apa, canal si salubritate			16.000	16.000	822	822	822		754					
	20		01	05	Carburanti si lubrifianti			15.000	15.000	1.570	1.570	1.570		13.417					
	20		01	06	Piese de schimb			10.000	10.000	4.274	4.274	4.274		3.592					
	20		01	07	Transport			4.000	4.000										
	20		01	08	Posta, telecomunicatii, radio, tv, internet			16.000	16.000	6.794	6.794	6.794		5.646					
	20		01	09	Materiale si prestari de servicii cu caracter functional			50.000	50.000	9.016	9.016	9.016		8.126					
	20		01	30	Alte bunuri si servicii pentru intretinere si functionare			98.000	98.000	12.859	12.859	12.859		10.618					
	20		02		Reparatii curente			15.000	15.000										
	20		05		Bunuri de natura obiectelor de inventar			45.000	45.000	2.839	2.839	2.839		21.705					
	20		05	01	Uniforme si echipament			15.000	15.000										
	20		05	30	Alte obiecte de inventar			30.000	30.000	2.839	2.839	2.839		21.705					
	20		06		Deplasari, detasari, transferari			1.000	1.000										
	20		06	01	Deplasari interne, detasari, transferari			1.000	1.000										
	20		11		Carti, publicatii si materiale documentare			1.000	1.000										
	20		13		Pregatire profesionala			6.000	6.000										
	20		14		Protectia muncii			10.000	10.000	1.075	1.075	1.075		1.075					
	20		30		Alte cheltuieli			277.000	277.000	226.723	226.723	226.723		14.770					
	20		30	03	Prime de asigurare non-viata			10.000	10.000	4.666	4.666	4.666		4.665					
	20		30	30	Alte cheltuieli cu bunuri si servicii			267.000	267.000	222.057	222.057	222.057		10.105					

Capi- tol	Sub- capi- tol	Pa- ra- graf	Pa- ra- gra- ful	Ar- ti- col	Ali- ne- at	Denumire indicator	Credite de angajament		Credite bugetare		Angajamente bugetare legale	Plati efectuate	Angajamente legale de platit	Cheltuieli efective
							initiale	definitive	initiale	definitive				
							1	2	3	4	5	6	7	9
						B			-213.000	-1.869.840			8=6-7	
9910	96					excedent/deficit sect funct								

Conducatorul institutiei,

Conducatorul compartimentului  
financiar-contabil

DETALIEREA CHELTUIELILOR  
INSTITUTII PUBLICE FINANTATE DIN VENITURI PROPRII  
SI SUBVENTII DIN BUGETUL LOCAL  
SECTIUNEA DE DEZVOLTARE  
31.12.2019

Capi- tol	Sub- capi- tol	Pa- ra- graf	Ar- ti- col	Ali- ne- at	Denumire indicator	Credite de angajament		Credite bugetare		Angajamente bugetare	Angajamente legale	Plati efectuate	Angajamente legale de platit	Cheltuieli efective
						initiale	definitive	initiale	definitive					
A					B									
5010					TOTAL CHELTUIELI DIN VENITURI PROPRII									
					SI SUBVENTII	4.670.500	9.814.500	4.670.500	9.814.500	6.775.647	6.775.647	6.700.243	75.404	4.950.484
	70				CHELTUIELI DE CAPITAL	4.670.500	9.814.500	4.670.500	9.814.500	6.775.647	6.775.647	6.700.243	75.404	4.950.484
	71				TITLUL XIII ACTIVE NEFINANCIARE	4.670.500	9.814.500	4.670.500	9.814.500	6.775.647	6.775.647	6.700.243	75.404	4.950.484
	71	01			Active fixe	4.670.500	9.814.500	4.670.500	9.814.500	6.775.647	6.775.647	6.700.243	75.404	4.950.484
	71	01	01		Constructii	347.000	852.000	347.000	852.000	476.911	476.911	468.112	8.799	259.850
	71	01	02		Masini, echipamente si mijloace de transport	4.257.500	7.921.500	4.257.500	7.921.500	5.596.169	5.596.169	5.566.374	29.795	4.211.063
	71	01	03		Mobilier, aparatura biroutica si alte active corporale		30.000		30.000	29.025	29.025	29.025		57.765
	71	01	30		Alte active fixe (inclusiv reparatii capitale)	66.000	1.011.000		66.000	673.542	673.542	636.732	36.810	421.806
6110					ORDINE PUBLICA SI SIGURANTA NATIONALA		447.000		447.000	436.459	436.459	399.649	36.810	552.775
	70				CHELTUIELI DE CAPITAL		447.000		447.000	436.459	436.459	399.649	36.810	552.775
	71				TITLUL XIII ACTIVE NEFINANCIARE		447.000		447.000	436.459	436.459	399.649	36.810	552.775
	71	01			Active fixe		447.000		447.000	436.459	436.459	399.649	36.810	552.775
	71	01	01		Constructii		139.000		139.000	138.676	138.676	138.676		70.476
	71	01	02		Masini, echipamente si mijloace de transport									414.397
	71	01	03		Mobilier, aparatura biroutica si alte active corporale									11.823
	71	01	30		Alte active fixe (inclusiv reparatii capitale)		308.000		308.000	297.783	297.783	260.973	36.810	56.079
6510					INVATAMANT	93.000	112.000	93.000	112.000	81.791	81.791	81.791		30.986
	70				CHELTUIELI DE CAPITAL	93.000	112.000	93.000	112.000	81.791	81.791	81.791		30.986
	71				TITLUL XIII ACTIVE NEFINANCIARE	93.000	112.000	93.000	112.000	81.791	81.791	81.791		30.986
	71	01			Active fixe	93.000	112.000	93.000	112.000	81.791	81.791	81.791		30.986
	71	01	02		Masini, echipamente si mijloace de	93.000	112.000	93.000	112.000	81.791	81.791	81.791		30.986

Capi- tol	Sub- capi- tol	Pa- ra- graf	Gru- pa/ Titlu	Ar- ti- col	Ali- ne- at	Denumire indicator	Credite de angajament		Credite bugetare	Angajamente bugetare	Angajamente legale	Plati efectuate	Angajamente legale de plati	Cheltuieli efective	
							initiale	definitive							
A						B	1	2	3	4	5	6	7	8=6-7	9
			71	01	03	transport	56.000	56.000	56.000	32.657	32.657	32.657	32.657	7.620	
			71	01	30	Mobilier, aparatura birotica si alte active corporale	37.000	56.000	37.000	49.134	49.134	49.134	49.134	3.627	
6610			70			Alte active fixe (inclusiv reparatii capitale)	2.777.500	6.863.500	2.777.500	5.234.687	5.234.687	5.196.093	38.594		
			71			SANATATE	2.777.500	6.863.500	2.777.500	5.234.687	5.234.687	5.196.093	38.594		
			71			CHELTUIELI DE CAPITAL	2.777.500	6.863.500	2.777.500	5.234.687	5.234.687	5.196.093	38.594		
			71	01		TITLUL XIII ACTIVE NEFINANCIARE	2.777.500	6.863.500	2.777.500	5.234.687	5.234.687	5.196.093	38.594		
			71	01	01	Active fixe	2.777.500	6.863.500	2.777.500	5.234.687	5.234.687	5.196.093	38.594		
			71	01	01	Constructii	347.000	852.000	347.000	476.911	476.911	468.112	8.799		
			71	01	02	Masini, echipamente si mijloace de transport	2.401.500	5.682.500	2.401.500	4.547.371	4.547.371	4.517.576	29.795		
			71	01	03	Mobilier, aparatura birotica si alte active corporale		30.000		29.025	29.025	29.025			
			71	01	30	Alte active fixe (inclusiv reparatii capitale)	29.000	299.000	29.000	181.380	181.380	181.380	181.380		
6710			70			CULTURA, RECREERE SI RELIGIE		250.000		104.960	104.960	104.960	480.514		
			71			CHELTUIELI DE CAPITAL		250.000		104.960	104.960	104.960	480.514		
			71	01		TITLUL XIII ACTIVE NEFINANCIARE		250.000		104.960	104.960	104.960	480.514		
			71	01		Active fixe		250.000		104.960	104.960	104.960	480.514		
			71	01	02	Masini, echipamente si mijloace de transport		250.000		104.960	104.960	104.960	480.514		
			71	01	30	Alte active fixe (inclusiv reparatii capitale)		250.000		104.960	104.960	104.960	209.954		
6810			70			ASIGURARI SI ASISTENTA SOCIALA		250.000		104.960	104.960	104.960	270.560		
			71			CHELTUIELI DE CAPITAL		250.000		104.960	104.960	104.960	11.675		
			71	01		TITLUL XIII ACTIVE NEFINANCIARE		250.000		104.960	104.960	104.960	11.675		
			71	01		Active fixe		250.000		104.960	104.960	104.960	11.675		



Capi- tol	Sub- capi- tol	Pa- ra- graf	Gru- pa / Titlu	Ar- ti- col	Ali- ne- at	Denumire indicator	Credite de angajament		Credite bugetare		Angajamente bugetare	Angajamente legale	Plati efectuate	Angajamente legale de platit	Cheltuieli efective
							initiale	definitive	initiale	definitive					
							1	2	3	4	5	6	7	8=6-7	9
						<b>B</b>									
9910	97		71	01	30	Alte active fixe (inclusiv reparatii capitale) excedent/deficit sect dezv		98.000	-1.973.000	98.000 -554.000	40.285	40.285	40.285 119.606		


Conducatorul institutiei,

Conducatorul compartimentului  
financiar-contabil


## Situatia actiunilor/partilor sociale detinute direct/indirect de catre UAT, la operatorii economici

Nr. Crt.	Operatorul Economic la care Unitatea administrativ teritoriala este actionar direct sau indirect		Denumirea operatorului Economic	Tip operator (SRL, SA,ASO, RA)	Capitalul social al operatorului economic (lei)	Unitatea Administrativ teritoriala este actionara		Valoarea actiunilor/partilor sociale din capitalul social al operatorului economic, detinute de catre unitatea administrativ teritoriala (lei)		Pondere in Capitalul social al operatorului economic (%)
	Cod unic de identificare	Cod CAEN al activitatii principale a operatorului economic				Direct	Indirect	Direct	Indirect	
1	2	3	4	5	6	7	8	9	10	11 = 9/6 11 = 10/6
1	5796752	5210	ADMINISTRAREA ZONEI LIBERE GALATI	R.A	1.799.062,00	Direct		1.799.062,00		100,000
2	23765096	9499	ASOCIATIA DE DEZVOLTARE INTERCOMUNITARA	ASO	57.000,00	Direct		5.000,00		8,772
3	30984943	3530	ASOCIATIA DE DEZVOLTARE INTERCOMUNITARA	ASO	10.000,00	Direct		9.500,00		95,000
4	17590372	9111	ASOCIATIA TEHNOPOLO GALATI	ASO	1.000,00	Direct		200,00		20,000
5	21750978	9133	FUNDATIA CULTURALA NICOLAE MANTU	ASO	40.000,00	Direct		40.000,00		100,000
6	33641311	9499	FUNDATIA SPORTUL GALATEAN	ASO	85.000,00	Direct		85.000,00		100,000
7	10843605	6820	S.C. ADMINISTRATIA PIETELOR AGROALIMENTARE	S.A	6.417.018,00	Direct		6.412.710,00		99,933
8	16914128	3600	S.C. APA CANAL	S.A	41.861.228,00	Direct		41.538.728,00		99,230
9	10871486	3530	S.C. APATERM	S.A	1.603.662,00	Direct		1.603.662,00		100,000
10	30925017	3530	S.C. CALORGAL	S.A	10.330.925,00	Direct		10.300.000,00		99,701
11	14749814	8299	S.C. CONS MANAGEMENT PARC SOFT	SRL	310.000,00	Direct		155.000,00		50,000
12	14325410	7112	S.C. CONSPROIECT	S.A	1.140.555,00	Direct		500,00		0,044
13	27413181	8130	S.C. GOSPODARIRE URBANA	SRL	2.353.189,00	Direct		2.353.189,00		100,000
14	15339073	8299	S.C. INDUSTRIAL PARC	SRL	13.378.112,00	Direct		13.378.112,00		100,000
15	10890801	4931	S.C. TRANSURB	S.A	12.131.285,00	Direct		12.131.285,00		100,000
15	Operator(i) economic(i) la care UAT detine actiuni/parti sociale									
Total valoare actiuni raportate la data: 31-12-2019:									89.811.948,00	

Conducatorul institutiei,



Conducatorul compartimentului financiar-contabilitate,



**Nota:**


Judetul = cel din care face parte unitatea administrativ teritoriala (UAT);

col 7 = UAT este actionar direct la operatorul economic(Op.Ec): situatia in care o UAT detine in nume propriu actiuni sau parti sociale la un Op.Ec

col 8 = UAT este actionar INDIRECT la Op.Ec: situatia in care un Op.Ec, la care o UAT detine in nume propriu, integral sau majoritar, actiuni sau parti sociale, este actionar sau detine parti sociale la un alt Op.Ec;

**In municipiul Bucuresti, autoritatile administratiei publice locale de la nivelul sectoarelor raporteaza operatorii economici la care administreaza/controlleaza actiuni sau parti sociale, potrivit hotararilor Consiliului General al Municipiului Bucuresti;**

col 4 = Operator economic: societate comerciala la care o UAT detine actiuni sau parti sociale; regii autonome in subordinea autoritatilor administratiei publice locale.





**MUNICIPIULUI GALATI**

**CONTUL DE EXECUTIE A DONATIILOR SI SPONSORIZARILOR  
LA 31 DECEMBRIE 2019**

DENUMIREA INDICATORULUI	COD INDICATOR	SUMA LEI
Veniturile din donatii si /sau sponsorizarile primite si virate la buget	<b>Total 37</b>	<b>15.000</b>
Veniturile din donatii si /sau sponsorizarile primite si virate la buget	37.02.01	15.000
Total plati efectuate in limita donatiilor si/ sau sponsoriz primite		<b>5.000</b>
<b>INVATAMANT</b>	<b>65.02</b>	<b>15.000</b>
Invatamant secundar	65.02.04	15.000
Invatamant secundar inferior	65.02.04.01	
Invatamant secundar superior	65.02.04.02	15.000
<b>INVATAMANT</b>	<b>65.02</b>	<b>5.000</b>
<i>CHELTUIELI CURENTE</i>	01	5.000
<i>TITLUL II BUNURI SI SERVICII</i>	20	
Bunuri si servicii	20.01	0
Alte bunuri si servicii	20.01.30	
Reparatii curente	20.02	
Bunuri de natura obiectelor de inventar	20.05	0
Alte obiecte de inventar	20.05.30	0
<i>TITLUL VIII. ASISTENTA SOCIALA</i>	57	5.000
Ajutoare sociale	57.02	5.000
Ajutoare sociale in natura	57.02.01	5.000
<i>TITLUL X.CHELTUIELI DE CAPITAL</i>	70	0
Active nefinanciare	71	0
Active fixe inclusiv reparatii capitale	71.01.	0
Mobilier, aparatura birotica si alte active corporale	71.01.03	0
Soldul donatiilor si/ sau sponsorizarilor ramase neutilizate la finele anului, din care..... (pe subdiviziunile de cheltuieli ale clasif. Bugetare		<b>10.000,00</b>
<b>INVATAMANT</b>	<b>65.02</b>	<b>10.000</b>
Invatamant secundar	65.02.04	10.000
Invatamant secundar superior	65.02.04.02	10.000
<i>TITLUL X.CHELTUIELI DE CAPITAL</i>	71	10.000
Active nefinanciare	71.01.	10.000
Masini, echipamente si mijloace de transport	71.01.02	10.000

**ORDONATOR PRINCIPAL DE CREDITE**

**DIRECTIA FINANCIAR/CONTABILITATE**

**CONTUL DE EXECUTIE A DONATIILOR SI SPONSORIZARILOR  
LA 31 DECEMBRIE 2019**

NR. CRT.	DENUMIREA INDICATORULUI	COD INDICATOR	SUMA LEI
1.	Veniturile din donatii si /sau sponsorizarile primite si virate la buget	<b>Total 37</b>	<b>151.954</b>
	Veniturile din donatii si /sau sponsorizarile primite si virate la buget	37.10.01	151.954
2.	Total plati efectuate in limita donatiilor si/ sau sponsoriz primite din care:		<b>117.454</b>
	<b>SANATATE</b>	<b>66.10</b>	<b>36.500</b>
	Servicii medicale in unitati sanitare cu paturi	66.10.06	36.500
	Spitale generale	66.10.06.01	36.500
	<b>SANATATE</b>	<b>66.10</b>	<b>2.000</b>
	CHELTUIELI CURENTE	01	2.000
	TITLUL II BUNURI SI SERVICII	20	2.000
	Reparatii curente	20.13	2.000
	TITLUL XIII ACTIVE NEFINANCIARE	70	34.500
	ACTIVE NEFINANCIARE (inclusiv reparatii capitale)	71.01	34.500
	Masini, echipamente si masini de transport	71.01.02	34.500
	<b>CULTURA RECREERE SI RELIGIE</b>	<b>67.10</b>	<b>80.954</b>
	Institutii publice de spectacole si concerte	67.10.03.04	68.848
	Servicii recreative si sportiva	67.10.05	12.106
	Sport	67.10.05.01	12.106
	<b>ASIGURARI SI ASISTENTA SOCIALA</b>	<b>67.10</b>	<b>80.954</b>
	CHELTUIELI CURENTE	01	80.954
	TITLUL II BUNURI SI SERVICII	20	80.954
	Bunuri de natura obiectelor de inventar	20.05	0
	Alte obiecte de inventar	20.05.30	
	Alte cheltuieli	20.30	80.954
	Alte cheltuieli cu bunuri si servicii	20.30.30	80.954
3	Soldul donatiilor si/ sau sponsorizarilor ramase neutilizate la finele anului, din care..... (pe subdiviziunile de cheltuieli ale clasif. Bugetare		<b>34.500</b>
	<b>CULTURA RECREERE SI RELIGIE</b>	<b>67.10</b>	<b>34.500</b>
	Servicii recreative si sportive	67.10.05	34.500
	Sport	67.10.05.01	34.500
	CHELTUIELI CURENTE	01	34.500
	TITLUL II BUNURI SI SERVICII	20	34.500
	Alte cheltuieli	20.30	34.500
	Alte cheltuieli cu bunuri si servicii	20.30.30	34.500

ORDONATOR PRINCIPAL DE CREDITE

SEF SERVICIU FINANCIAR- CONTABIL